

# 法務部矯正署臺南第二監獄

## 收容現況及特性

### 一、機關簡介

- (一)法務部於103年1月17日接收國防部臺南監獄（日新山莊），並於104年7月16日行政院核定下正式成立「法務部矯正署臺南第二監獄」。
- (二)原軍監房舍老舊，各項設施已不符現代刑事政策之要求，經本監同仁同心協力，群策群力，目前各項軟、硬體設施已漸臻完善，調查分類、教化輔導、作業技訓、衛生醫療，戒護管理等各項矯正工作業已步上軌道。
- (三)105年12月8日起奉法務部函示，法定容額為1100名，收容男性受刑人。



二、收容特色

(一) 超額收容狀況分析

115年4月底在監收容人人數為1,090人，其中收容人核定容額為1,100人，超收人數為-10人，超收比率為-0.9%。

表1 法務部矯正署臺南第二監獄各類收容人數

單位：人

項目別	111年底	112年底	113年底	114年底	115年4月底
總收容人數	902	862	1,029	1,086	1,090
受刑人	902	862	1,029	1,086	1,090
受保安處分人	-	-	-	-	-
受戒治人	-	-	-	-	-

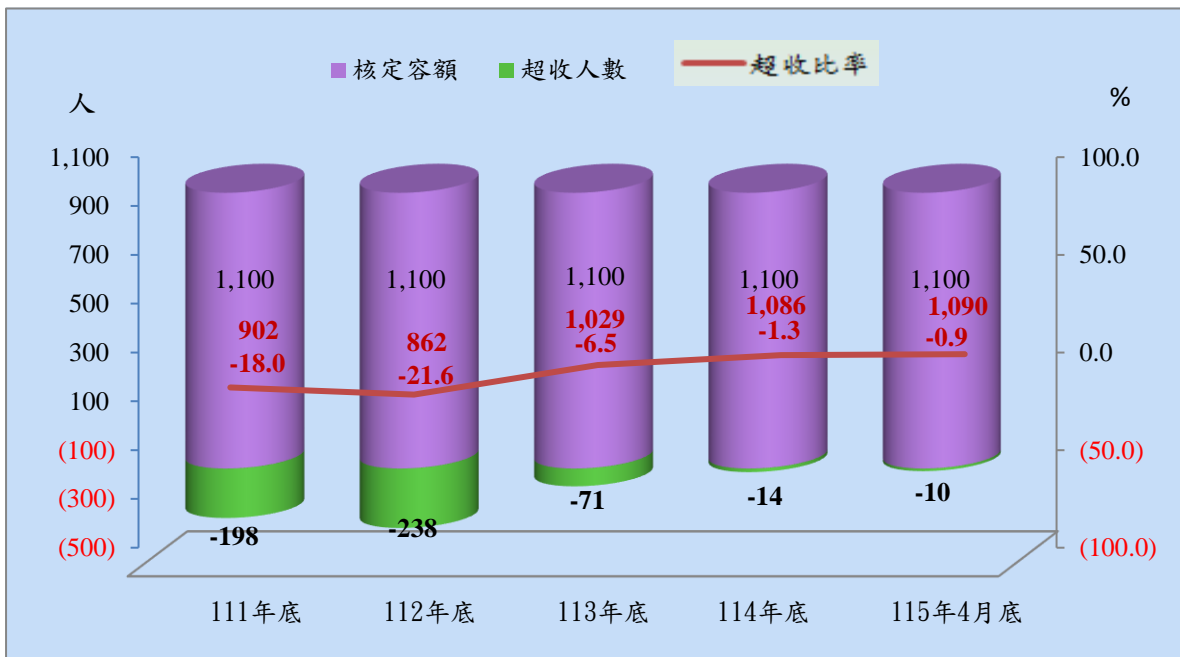
註：含押候執行者人數

表2 法務部矯正署臺南第二監獄收容人超額收容狀況

單位：人、%

項目別	111年底	112年底	113年底	114年底	115年4月底
總收容人數	902	862	1,029	1,086	1,090
核定容額	1,100	1,100	1,100	1,100	1,100
超收人數	- 198	- 238	- 71	- 14	- 10
超收比率	- 18.0	- 21.6	- 6.5	- 1.3	- 0.9

圖1 法務部矯正署臺南第二監獄收容人超額收容狀況



(二) 新入監受刑人罪名

115年1-4月 新入監受刑人人數為15人，其中罪名以公共危險罪3人占20.0%最多；其次為槍砲彈藥刀械管制條例2人占13.3%；第三為毒品罪1人占6.7%，三者合計為6人，占40.0%。

表3 法務部矯正署臺南第二監獄新入監受刑人主要罪名

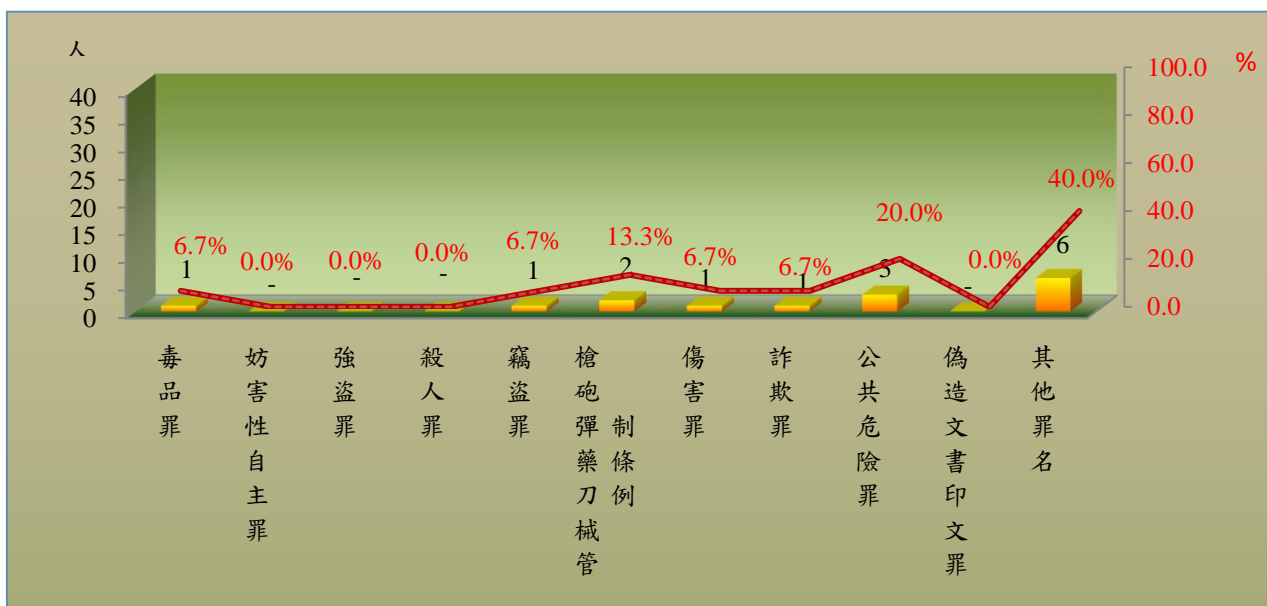
單位：人、%

罪名別	111年	112年	113年	114年	115年1-4月	
					人	百分比(%)
總計	28	25	13	23	15	100.0
毒品罪	-	1	2	1	1	6.7
妨害性自主罪	-	-	-	-	-	0.0
強盜罪	-	-	-	-	-	0.0
殺人罪	-	-	-	-	-	0.0
竊盜罪	3	6	3	2	1	6.7
槍砲彈藥刀械管制條例	12	12	3	3	2	13.3
傷害罪	4	2	2	1	1	6.7
詐欺罪	3	-	1	4	1	6.7
公共危險罪	2	-	-	1	3	20.0
偽造文書印文罪	-	-	-	-	-	0.0
其他罪名	4	4	2	11	6	40.0

說明：毒品罪人數含毒品危害防制條例、肅清煙毒條例及麻醉藥品管理條例人數，以下同。

圖2 法務部矯正署臺南第二監獄新入監受刑人主要罪名

115年1-4月



(三) 實際出獄受刑人罪名

115年1-4月出監受刑人人數為195人，其中罪名以毒品罪者46人，占23.7%最多；其次為公共危險罪者42人，占21.5%；第三為詐欺罪者19人，占9.7%，三者合計為107人，占54.9%。


表4 法務部矯正署臺南第二監獄實際出獄受刑人主要罪名

單位：人、%

罪名別	111年	112年	113年	114年	115年1-4月	
					人	百分比(%)
總計	439	658	526	509	195	100.0
毒品罪	129	140	83	115	46	23.7
妨害性自主罪	-	-	-	-	-	0.0
強盜罪	17	13	7	13	5	2.6
殺人罪	13	3	3	3	2	1.0
竊盜罪	53	90	67	58	14	7.2
槍砲彈藥刀械管制條例	31	30	16	15	5	2.6
傷害罪	12	15	16	10	10	5.1
詐欺罪	37	40	61	81	19	9.7
公共危險罪	101	246	177	112	42	21.5
偽造文書印文罪	3	3	3	-	2	1.0
其他罪名	43	78	93	102	50	25.6

圖3 法務部矯正署臺南第二監獄實際出獄受刑人主要罪名

115年1-4月



(四) 在監受刑人罪名

115年4月底在監受刑人人數為1,090人，其中罪名以毒品罪者423人，占38.8%最多；其次為詐欺罪者218人，占20.0%；第三為竊盜罪者105人，占9.6%，三者合計為746人，占68.4%。

表5 法務部矯正署臺南第二監獄在監受刑人主要罪名

單位：人、%

罪名別	111年底	112年底	113年底	114年底	115年4月底	
					人數	百分比(%)
總計	902	862	1,029	1,086	1,090	100.0
毒品罪	349	323	411	428	423	38.8
妨害性自主罪	-	1	2	2	1	0.1
強盜罪	57	49	56	52	49	4.5
殺人罪	24	22	38	46	42	3.9
竊盜罪	115	109	101	103	105	9.6
槍砲彈藥刀械管制條例	47	39	46	42	40	3.7
傷害罪	23	22	23	25	24	2.2
詐欺罪	77	108	165	181	218	20.0
公共危險罪	136	118	76	75	63	5.8
偽造文書印文罪	6	7	6	11	8	0.7
其他罪名	68	64	105	121	117	10.7

圖4 法務部矯正署臺南第二監獄在監受刑人主要罪名

115年4月底



(五) 在監受刑人年齡

115年4月底在監受刑人人數為1,090人，其中年齡以40-50歲未滿者357人，占32.8%最多；其次為30-40歲未滿者266人，占24.4%；第三為20-30歲未滿者206人，占18.9%，三者合計為829人，占76.1%。

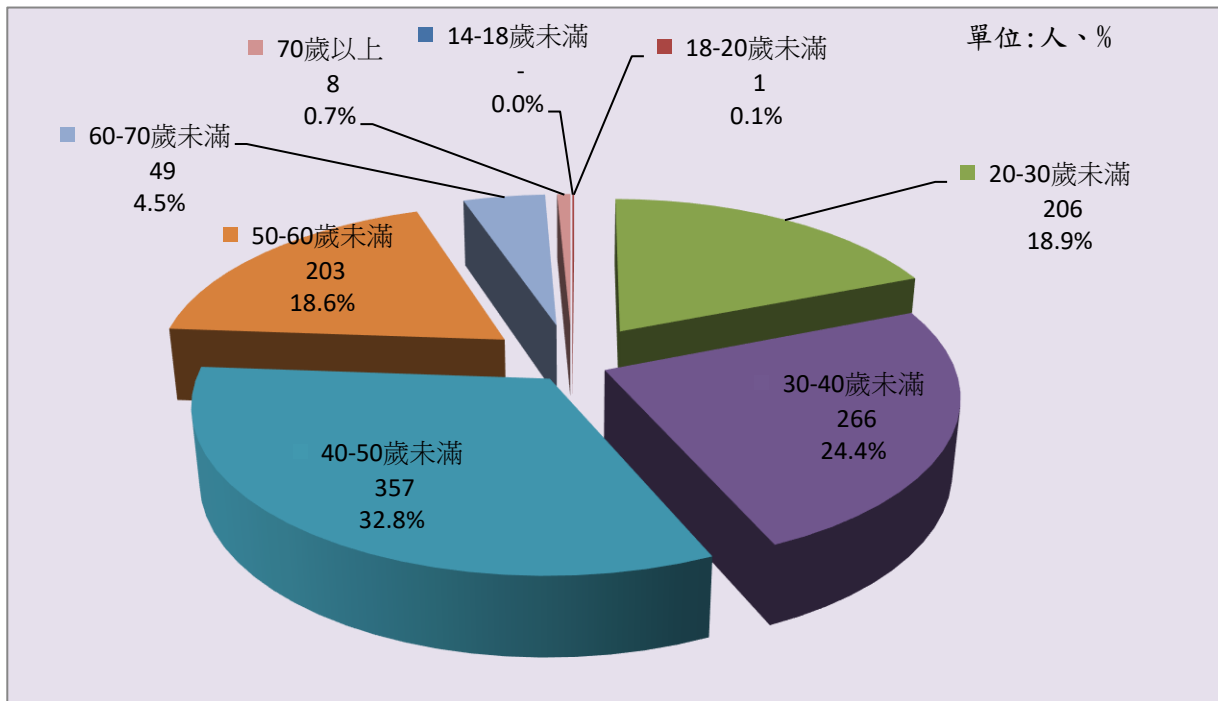
表6 法務部矯正署臺南第二監獄在監受刑人年齡

單位：人、%

年月別	總計	14-18歲未滿	18-20歲未滿	20-30歲未滿	30-40歲未滿	40-50歲未滿	50-60歲未滿	60-70歲未滿	70歲以上
111年底	902	-	-	118	195	346	165	72	6
112年底	862	-	-	128	158	345	162	60	9
113年底	1,029	-	1	201	229	352	183	55	8
114年底	1,086	-	1	212	255	352	202	52	12
115年4月底	1,090	-	1	206	266	357	203	49	8
結構比(%)	100.0	-	0.1	18.9	24.4	32.8	18.6	4.5	0.7

圖5 法務部矯正署臺南第二監獄在監受刑人年齡

115年4月底



(七) 在監受刑人應執行刑刑名  
 115年4月底在監受刑人人數為1,090人，其中應執行刑刑名以逾十五年者190人，占17.4%為最高；七年以上十年未滿者184人，占16.9%次之；一年以上三年未滿者180人，占16.5%再次之，三者合計為554人，占50.8%。若以10年以上作統計（含無期徒刑者），則合計為351人，占32.2%。

表8 法務部矯正署臺南第二監獄在監受刑人應執行刑刑名

單位：人、%

刑名別		111年底	112年底	113年底	114年底	115年4月底	
						人數	百分比(%)
總	計	902	862	1,029	1,086	1,090	100.0
死	刑	-	-	-	-	-	-
無	期 徒 刑	13	12	13	18	18	1.7
有	六 月 以 下	68	65	39	82	47	4.3
	逾六月一年未滿	60	59	54	53	55	5.0
	一年以上三年未滿	168	181	221	171	180	16.5
	三年以上五年未滿	108	93	128	129	139	12.8
	五年以上七年未滿	92	80	98	109	127	11.7
	七年以上十年未滿	206	163	183	182	184	16.9
	十年以上十五年以下	82	89	122	146	143	13.1
	逾 十 五 年	97	115	166	192	190	17.4
拘	役	3	2	2	-	3	0.3
罰 金 ( 易 服 勞 役 )		5	3	3	4	4	0.4

圖7 法務部矯正署臺南第二監獄在監受刑人應執行刑刑名

115年4月底

