

# 法務部矯正署臺南第二監獄

## 收容現況及特性

### 一、機關簡介

- (一)法務部於103年1月17日接收國防部臺南監獄（日新山莊），並於104年7月16日行政院核定下正式成立「法務部矯正署臺南第二監獄」。
- (二)原軍監房舍老舊，各項設施已不符現代刑事政策之要求，經本監同仁同心協力，群策群力，目前各項軟、硬體設施已漸臻完善，調查分類、教化輔導、作業技訓、衛生醫療，戒護管理等各項矯正工作業已步上軌道。
- (三)105年12月8日起奉法務部函示，法定容額為1100名，收容男性受刑人。



二、收容特色

(一) 超額收容狀況分析

115年3月底在監收容人人數為1,117人，其中收容人核定容額為1,100人，超收人數為17人，超收比率為1.5%。

表1 法務部矯正署臺南第二監獄各類收容人數

單位：人

項目別	111年底	112年底	113年底	114年底	115年3月底
總收容人數	902	862	1,029	1,086	1,117
受刑人	902	862	1,029	1,086	1,117
受保安處分人	-	-	-	-	-
受戒治人	-	-	-	-	-

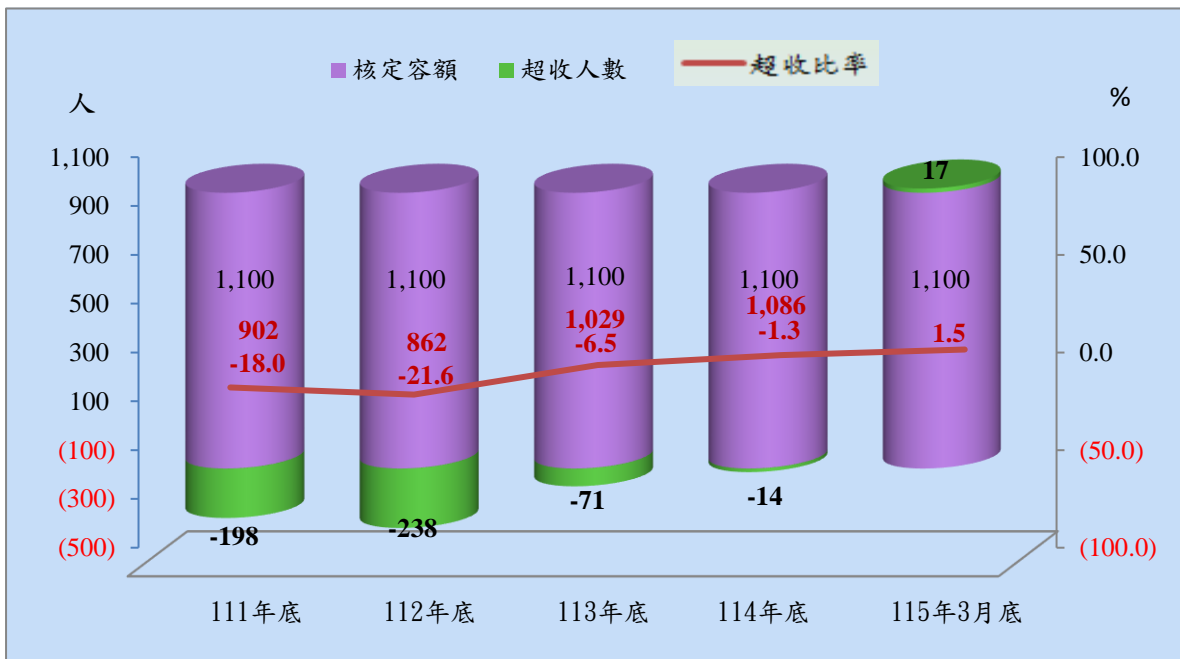
註：含押候執行者人數

表2 法務部矯正署臺南第二監獄收容人超額收容狀況

單位：人、%

項目別	111年底	112年底	113年底	114年底	115年3月底
總收容人數	902	862	1,029	1,086	1,117
核定容額	1,100	1,100	1,100	1,100	1,100
超收人數	- 198	- 238	- 71	- 14	17
超收比率	- 18.0	- 21.6	- 6.5	- 1.3	1.5

圖1 法務部矯正署臺南第二監獄收容人超額收容狀況



(二) 新入監受刑人罪名

115年1-3月 新入監受刑人人數為8人，其中罪名以毒品罪1人占12.5%最多；其次為槍砲彈藥刀械管制條例1人占12.5%；第三為傷害罪1人占12.5%，三者合計為3人，占37.5%。

表3 法務部矯正署臺南第二監獄新入監受刑人主要罪名

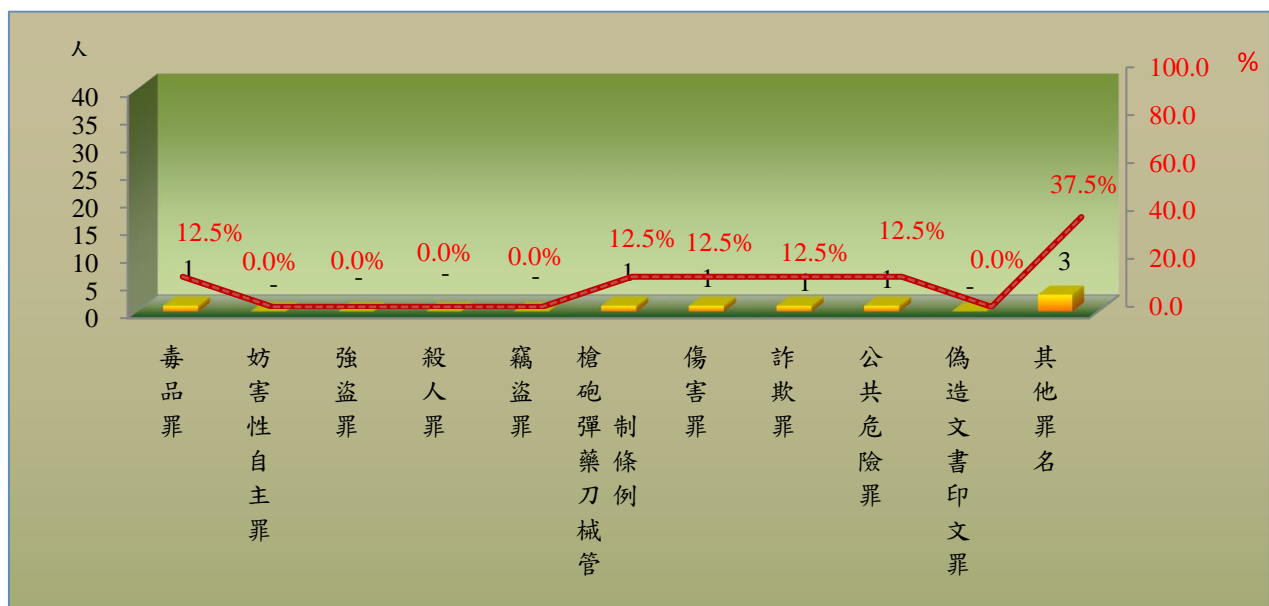
單位：人、%

罪名別	111年	112年	113年	114年	115年1-3月	
					人	百分比(%)
總計	28	25	13	23	8	100.0
毒品罪	-	1	2	1	1	12.5
妨害性自主罪	-	-	-	-	-	0.0
強盜罪	-	-	-	-	-	0.0
殺人罪	-	-	-	-	-	0.0
竊盜罪	3	6	3	2	-	0.0
槍砲彈藥刀械管制條例	12	12	3	3	1	12.5
傷害罪	4	2	2	1	1	12.5
詐欺罪	3	-	1	4	1	12.5
公共危險罪	2	-	-	1	1	12.5
偽造文書印文罪	-	-	-	-	-	0.0
其他罪名	4	4	2	11	3	37.5

說明：毒品罪人數含毒品危害防制條例、肅清煙毒條例及麻醉藥品管理條例人數，以下同。

圖2 法務部矯正署臺南第二監獄新入監受刑人主要罪名

115年1-3月



(三) 實際出獄受刑人罪名

115年1-3月出監受刑人人數為131人，其中罪名以毒品罪者29人，占22.2%最多；其次為公共危險罪者22人，占16.8%；第三為詐欺罪者16人，占12.2%，三者合計為67人，占51.2%。

表4 法務部矯正署臺南第二監獄實際出獄受刑人主要罪名

單位：人、%

罪名別	111年	112年	113年	114年	115年1-3月	
					人	百分比(%)
總計	439	658	526	509	131	100.0
毒品罪	129	140	83	115	29	22.2
妨害性自主罪	-	-	-	-	-	0.0
強盜罪	17	13	7	13	2	1.5
殺人罪	13	3	3	3	-	0.0
竊盜罪	53	90	67	58	9	6.9
槍砲彈藥刀械管制條例	31	30	16	15	4	3.1
傷害罪	12	15	16	10	8	6.1
詐欺罪	37	40	61	81	16	12.2
公共危險罪	101	246	177	112	22	16.8
偽造文書印文罪	3	3	3	-	2	1.5
其他罪名	43	78	93	102	39	29.8

圖3 法務部矯正署臺南第二監獄實際出獄受刑人主要罪名

115年1-3月



(四) 在監受刑人罪名  
 115年3月底在監受刑人人數為1,117人，其中罪名以毒品罪者445人，占39.8%最多；其次為詐欺罪者209人，占18.7%；第三為竊盜罪者101人，占9.0%，三者合計為755人，占67.5%。

表5 法務部矯正署臺南第二監獄在監受刑人主要罪名

單位：人、%

罪名別	111年底	112年底	113年底	114年底	115年3月底	
					人數	百分比(%)
總計	902	862	1,029	1,086	1,117	100.0
毒品罪	349	323	411	428	445	39.8
妨害性自主罪	-	1	2	2	1	0.1
強盜罪	57	49	56	52	51	4.6
殺人罪	24	22	38	46	47	4.2
竊盜罪	115	109	101	103	101	9.0
槍砲彈藥刀械管制條例	47	39	46	42	40	3.6
傷害罪	23	22	23	25	23	2.1
詐欺罪	77	108	165	181	209	18.7
公共危險罪	136	118	76	75	75	6.7
偽造文書印文罪	6	7	6	11	8	0.7
其他罪名	68	64	105	121	117	10.5

圖4 法務部矯正署臺南第二監獄在監受刑人主要罪名

115年3月底



(五) 在監受刑人年齡

115年3月底在監受刑人人數為1,117人，其中年齡以40-50歲未滿者361人，占32.3%最多；其次為30-40歲未滿者266人，占23.6%；第三為20-30歲未滿者219人，占19.6%，三者合計為846人，占75.5%。

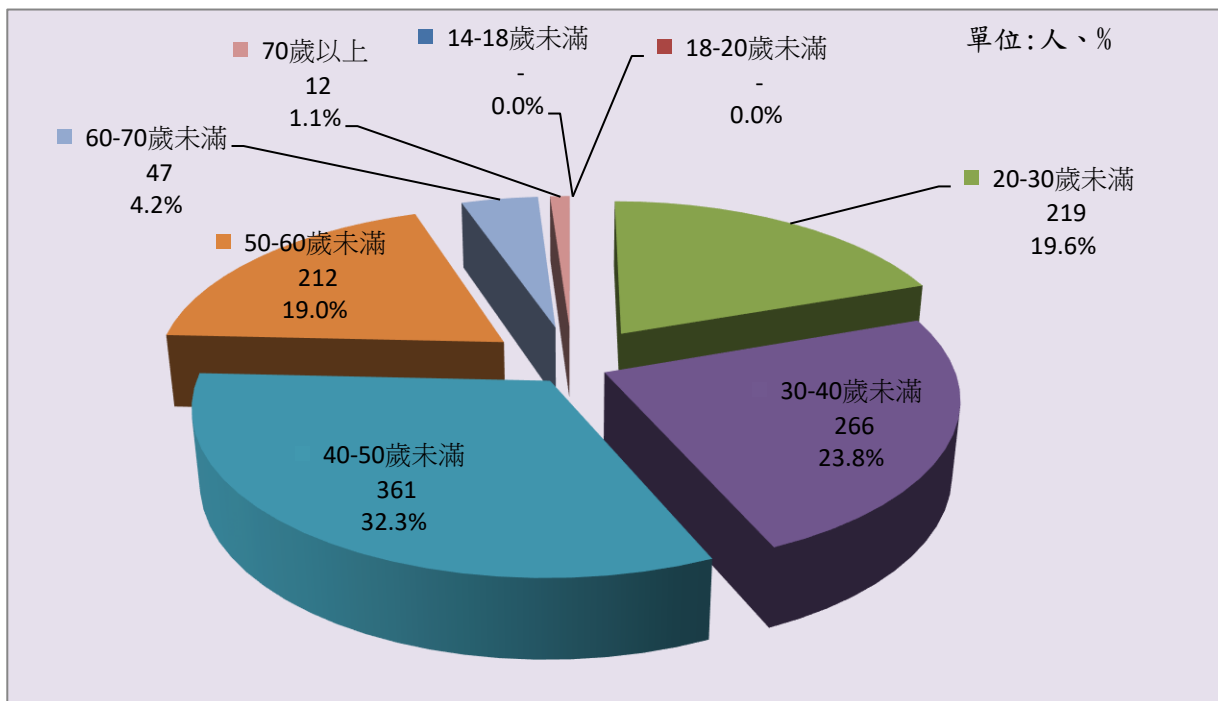
表6 法務部矯正署臺南第二監獄在監受刑人年齡

單位：人、%

年月別	總計	14-18歲未滿	18-20歲未滿	20-30歲未滿	30-40歲未滿	40-50歲未滿	50-60歲未滿	60-70歲未滿	70歲以上
111年底	902	-	-	118	195	346	165	72	6
112年底	862	-	-	128	158	345	162	60	9
113年底	1,029	-	1	201	229	352	183	55	8
114年底	1,086	-	1	212	255	352	202	52	12
115年3月底	1,117	-	-	219	266	361	212	47	12
結構比(%)	100.0	-	-	19.6	23.8	32.3	19.0	4.2	1.1

圖5 法務部矯正署臺南第二監獄在監受刑人年齡

115年3月底



(七) 在監受刑人應執行刑刑名

115年3月底在監受刑人人數為1,117人，其中應執行刑刑名以一年以上三年未滿者201人，占18.0%為最高；逾十五年者191人，占17.1%次之；七年以上十年未滿者189人，占16.9%再次之，三者合計為581人，占52.0%。若以10年以上作統計（含無期徒刑者），則合計為349人，占31.2%。

表8 法務部矯正署臺南第二監獄在監受刑人應執行刑刑名

單位：人、%

刑名別	111年底	112年底	113年底	114年底	115年3月底	
					人數	百分比(%)
總計	902	862	1,029	1,086	1,117	100.0
死刑	-	-	-	-	-	-
無期徒刑	13	12	13	18	18	1.6
有期徒刑	六月以下	68	65	39	57	5.1
	逾六月一年未滿	60	59	54	53	4.7
	一年以上三年未滿	168	181	221	171	18.0
	三年以上五年未滿	108	93	128	129	13.1
	五年以上七年未滿	92	80	98	109	10.8
	七年以上十年未滿	206	163	183	182	16.9
	十年以上十五年以下	82	89	122	146	12.5
	逾十五年	97	115	166	192	191
拘役	3	2	2	-	-	0.0
罰金(易服勞役)	5	3	3	4	1	0.1

圖7 法務部矯正署臺南第二監獄在監受刑人應執行刑刑名

115年3月底

