

法務部矯正署臺南第二監獄

收容現況及特性

一、機關簡介

- (一)法務部於103年1月17日接收國防部臺南監獄（日新山莊），並於104年7月16日行政院核定下正式成立「法務部矯正署臺南第二監獄」。
- (二)原軍監房舍老舊，各項設施已不符現代刑事政策之要求，經本監同仁同心協力，群策群力，目前各項軟、硬體設施已漸臻完善，調查分類、教化輔導、作業技訓、衛生醫療，戒護管理等各項矯正工作業已步上軌道。
- (三)105年12月8日起奉法務部函示，法定容額為1100名，收容男性受刑人。



二、收容特色

(一) 超額收容狀況分析

114年底在監收容人人數為1,086人，其中收容人核定容額為1,100人，超收人數為-14人，超收比率為-1.3%。

表1 法務部矯正署臺南第二監獄各類收容人數

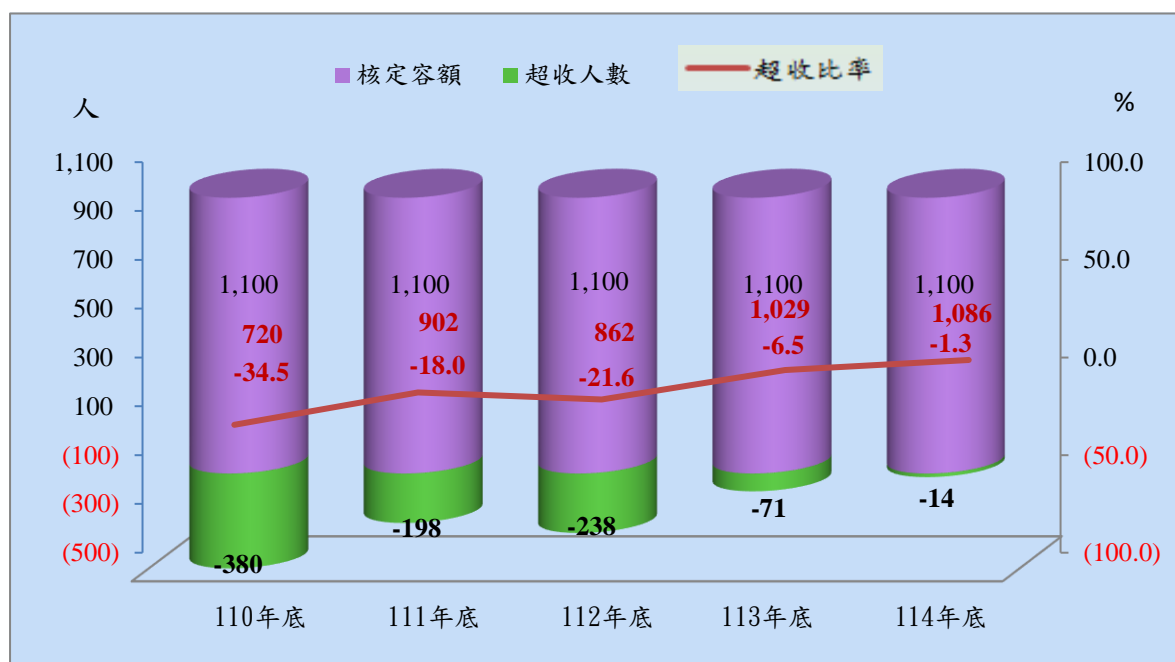
項目別	單位：人				
	110年底	111年底	112年底	113年底	114年底
總收容人數	720	902	862	1,029	1,086
受刑人	720	902	862	1,029	1,086
受保安處分人	-	-	-	-	-
受戒治人	-	-	-	-	-

註：含押候執行者人數

表2 法務部矯正署臺南第二監獄收容人超額收容狀況

項目別	單位：人、%				
	110年底	111年底	112年底	113年底	114年底
總收容人數	720	902	862	1,029	1,086
核定容額	1,100	1,100	1,100	1,100	1,100
超收人數	- 380	- 198	- 238	- 71	- 14
超收比率	- 34.5	- 18.0	- 21.6	- 6.5	- 1.3

圖1 法務部矯正署臺南第二監獄收容人超額收容狀況



(二) 新入監受刑人罪名

114年新入監受刑人人數為23人，其中罪名以詐欺罪4人占17.4%最多；其次為槍砲彈藥刀械管制條例3人占13.0%；第三為竊盜罪2人占8.7%，三者合計為9人，占39.1%。

表3 法務部矯正署臺南第二監獄新入監受刑人主要罪名

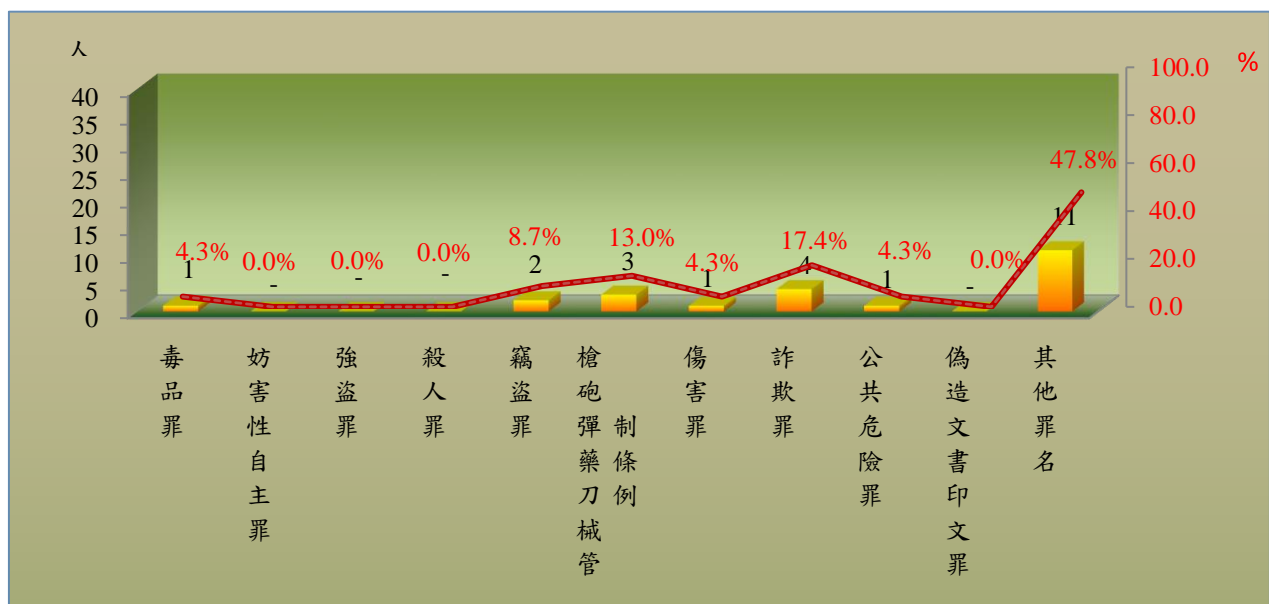
單位：人、%

罪名別	110年	111年	112年	113年	114年	
					人數	百分比(%)
總計	52	28	25	13	23	100.0
毒品罪	1	-	1	2	1	4.3
妨害性自主罪	-	-	-	-	-	0.0
強盜罪	-	-	-	-	-	0.0
殺人罪	-	-	-	-	-	0.0
竊盜罪	11	3	6	3	2	8.7
槍砲彈藥刀械管制條例	19	12	12	3	3	13.0
傷害罪	1	4	2	2	1	4.3
詐欺罪	2	3	-	1	4	17.4
公共危險罪	5	2	-	-	1	4.3
偽造文書印文罪	-	-	-	-	-	0.0
其他罪名	13	4	4	2	11	47.8

說明：毒品罪人數含毒品危害防制條例、肅清煙毒條例及麻醉藥品管理條例人數，以下同。

圖2 法務部矯正署臺南第二監獄新入監受刑人主要罪名

114年



(三) 實際出獄受刑人罪名

114年出監受刑人人數為509人，其中罪名以毒品罪者115人，占22.7%最多；其次為公共危險罪者112人，占22.0%；第三為詐欺罪者81人，占15.9%，三者合計為308人，占60.6%。

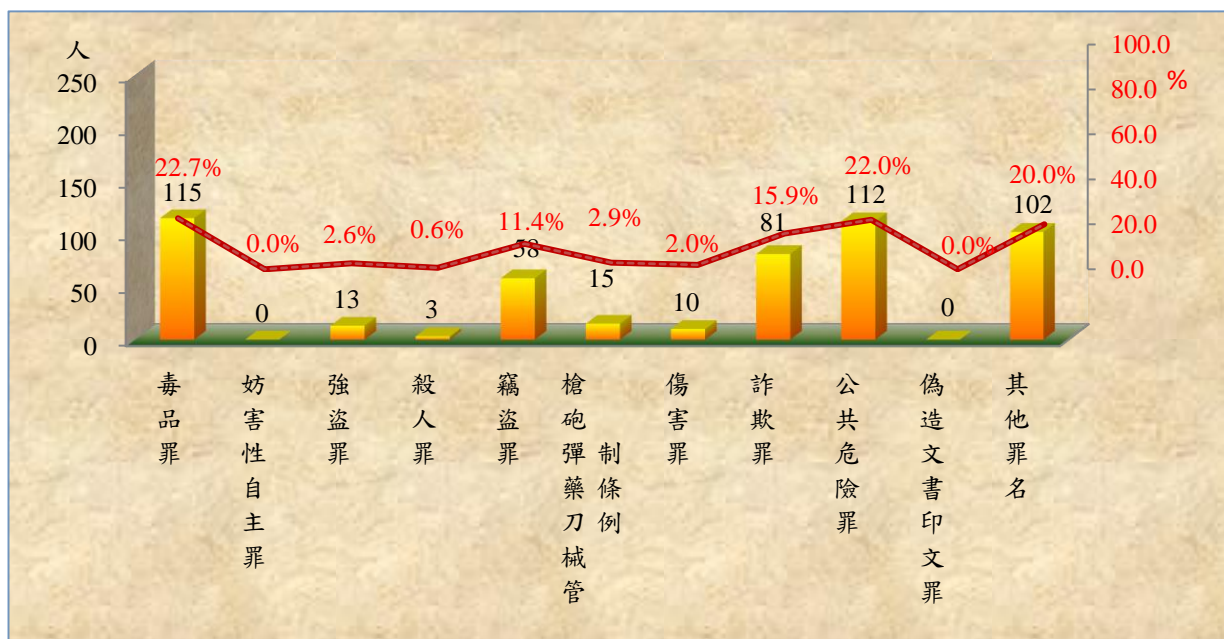
表4 法務部矯正署臺南第二監獄實際出獄受刑人主要罪名

單位：人、%

罪名別	110年	111年	112年	113年	114年	
					人	百分比(%)
總計	573	439	658	526	509	100.0
毒品罪	174	129	140	83	115	22.7
妨害性自主罪	-	-	-	-	-	0.0
強盜罪	17	17	13	7	13	2.6
殺人罪	12	13	3	3	3	0.6
竊盜罪	72	53	90	67	58	11.4
槍砲彈藥刀械管制條例	45	31	30	16	15	2.9
傷害罪	8	12	15	16	10	2.0
詐欺罪	38	37	40	61	81	15.9
公共危險罪	161	101	246	177	112	22.0
偽造文書印文罪	6	3	3	3	-	0.0
其他罪名	40	43	78	93	102	20.0

圖3 法務部矯正署臺南第二監獄實際出獄受刑人主要罪名

114年



(四) 在監受刑人罪名

114年底在監受刑人人數為1,086人，其中罪名以毒品罪者428人，占39.4%最多；其次為詐欺罪者181人，占16.7%；第三為竊盜罪者103人，占9.5%，三者合計為712人，占65.6%。

表5 法務部矯正署臺南第二監獄在監受刑人主要罪名

單位：人、%

罪名別	110年底	111年底	112年底	113年底	114年底	
						百分比(%)
總計	720	902	862	1,029	1,086	100.0
毒品罪	327	349	323	411	428	39.4
妨害性自主罪	-	-	1	2	2	0.2
強盜罪	59	57	49	56	52	4.8
殺人罪	24	24	22	38	46	4.2
竊盜罪	82	115	109	101	103	9.5
槍砲彈藥刀械管制條例	53	47	39	46	42	3.9
傷害罪	14	23	22	23	25	2.3
詐欺罪	47	77	108	165	181	16.7
公共危險罪	58	136	118	76	75	6.9
偽造文書印文罪	4	6	7	6	11	1.0
其他罪名	52	68	64	105	121	11.1

圖4 法務部矯正署臺南第二監獄在監受刑人主要罪名

114年底



(五) 在監受刑人年齡

114年底在監受刑人人數為1,086人，其中年齡以40-50歲未滿者352人，占32.4%最多；其次為30-40歲未滿者255人，占23.5%；第三為20-30歲未滿者212人，占19.5%，三者合計為819人，占75.4%。

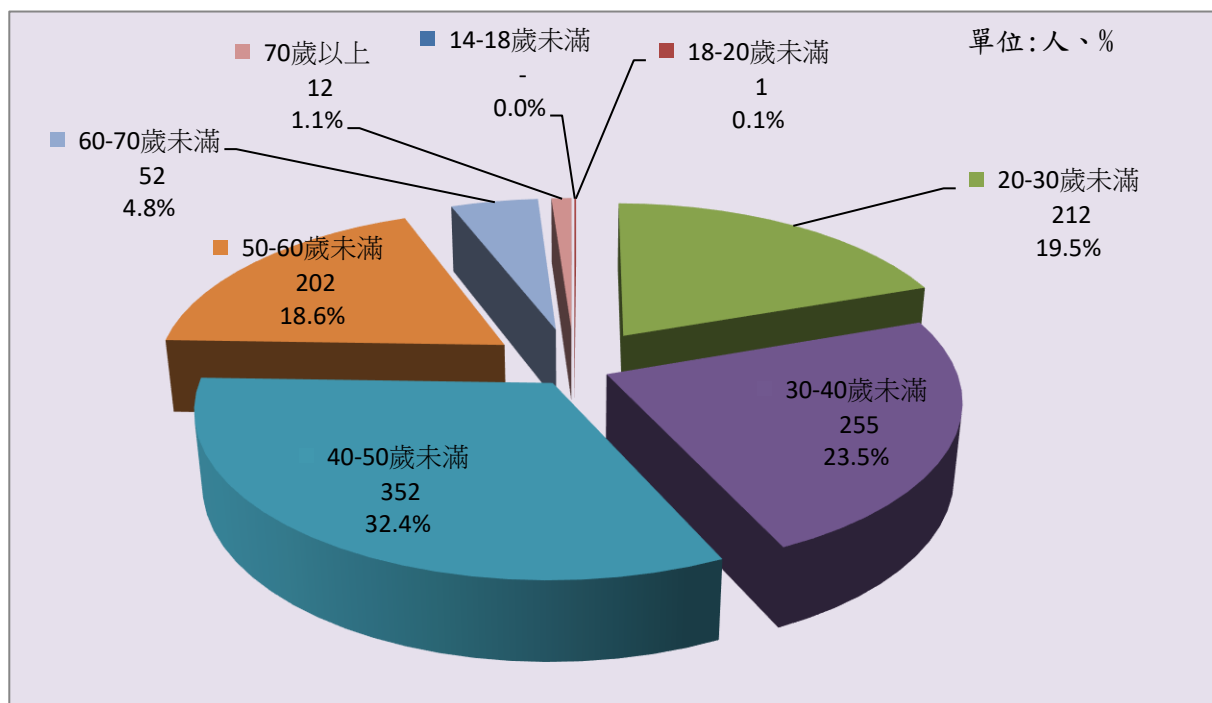
表6 法務部矯正署臺南第二監獄在監受刑人年齡

單位：人、%

年月別	總計	14-18歲 未滿	18-20歲 未滿	20-30歲 未滿	30-40歲 未滿	40-50歲 未滿	50-60歲 未滿	60-70歲 未滿	70歲以 上
110年底	720	-	-	91	185	266	117	54	7
111年底	902	-	-	118	195	346	165	72	6
112年底	862	-	-	128	158	345	162	60	9
113年底	1,029	-	1	201	229	352	183	55	8
114年底	1,086	-	1	212	255	352	202	52	12
結構比(%)	100.0	-	0.1	19.5	23.5	32.4	18.6	4.8	1.1

圖5 法務部矯正署臺南第二監獄在監受刑人年齡

114年底



(七) 在監受刑人應執行刑刑名
114年底在監受刑人人數為1,086人，其中應執行刑刑名以逾十五年者192人，占17.7%為最高；七年以上十年未滿者182人，占16.8%次之；一年以上三年未滿者171人，占15.7%再次之，三者合計為545人，占50.2%。若以10年以上作統計（含無期徒刑者），則合計為356人，占32.8%。

表8 法務部矯正署臺南第二監獄在監受刑人應執行刑刑名

單位：人、%

刑名別		110年底	111年底	112年底	113年底	114年底	
						百分比(%)	
總	計	720	902	862	1,029	1,086	100.0
死	刑	-	-	-	-	-	-
無	期 徒 刑	10	13	12	13	18	1.7
有	六 月 以 下	17	68	65	39	82	7.6
	逾六月一年未滿	23	60	59	54	53	4.9
	一年以上三年未滿	111	168	181	221	171	15.7
	三年以上五年未滿	103	108	93	128	129	11.9
	五年以上七年未滿	92	92	80	98	109	10.0
	七年以上十年未滿	248	206	163	183	182	16.8
	十年以上十五年以下	45	82	89	122	146	13.4
刑	逾 十 五 年	63	97	115	166	192	17.7
拘	役	1	3	2	2	-	0.0
罰 金 (易 服 勞 役)		7	5	3	3	4	0.4

圖7 法務部矯正署臺南第二監獄在監受刑人應執行刑刑名

114年底

