

法務部矯正署臺南第二監獄

收容現況及特性

一、機關簡介

- (一)法務部於103年1月17日接收國防部臺南監獄（日新山莊），並於104年7月16日行政院核定下正式成立「法務部矯正署臺南第二監獄」。
- (二)原軍監房舍老舊，各項設施已不符現代刑事政策之要求，經本監同仁同心協力，群策群力，目前各項軟、硬體設施已漸臻完善，調查分類、教化輔導、作業技訓、衛生醫療，戒護管理等各項矯正工作業已步上軌道。
- (三)105年12月8日起奉法務部函示，法定容額為1100名，收容男性受刑人。



二、收容特色

(一) 超額收容狀況分析

113年4月底在監收容人人數為844人，其中收容人核定容額為1,100人，超收人數為-256人，超收比率為-23.3%。

表1 法務部矯正署臺南第二監獄各類收容人數

單位：人

項目別	109年底	110年底	111年底	112年底	113年4月底
總收容人數	841	720	902	862	844
受刑人	841	720	902	862	844
受保安處分人	-	-	-	-	-
受戒治人	-	-	-	-	-

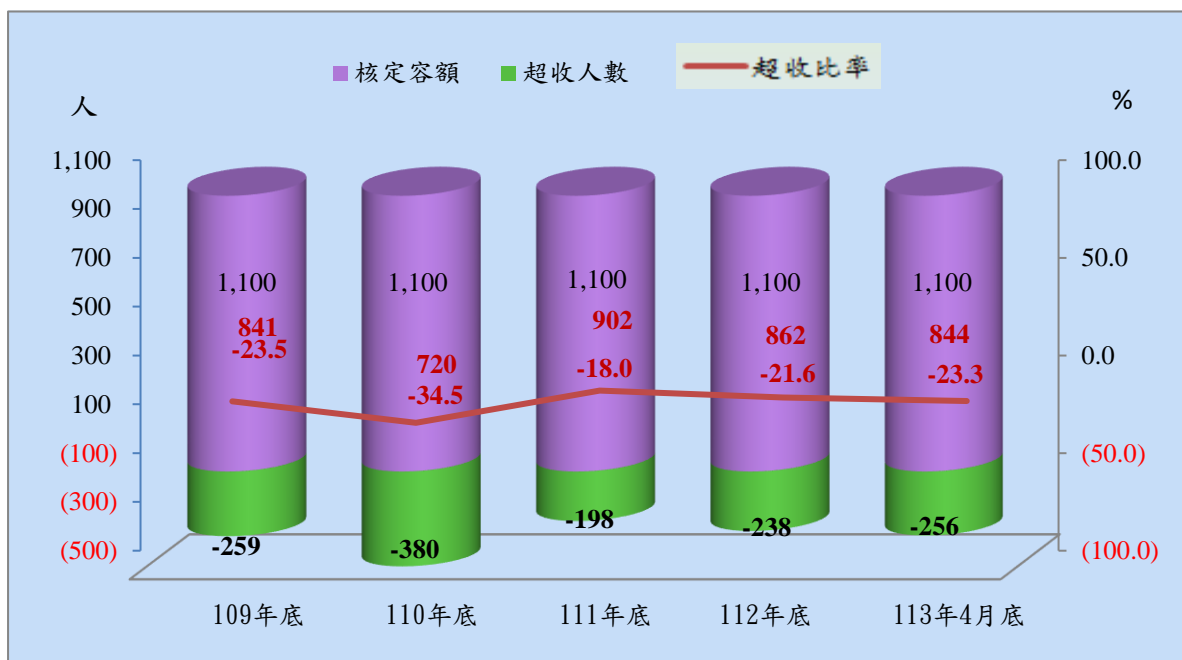
註：含押候執行者人數

表2 法務部矯正署臺南第二監獄收容人超額收容狀況

單位：人、%

項目別	109年底	110年底	111年底	112年底	113年4月底
總收容人數	841	720	902	862	844
核定容額	1,100	1,100	1,100	1,100	1,100
超收人數	- 259	- 380	- 198	- 238	- 256
超收比率	- 23.5	- 34.5	- 18.0	- 21.6	- 23.3

圖1 法務部矯正署臺南第二監獄收容人超額收容狀況



(二) 新入監受刑人罪名

113年1-4月新入監受刑人人數為4人，其中罪名以竊盜罪2人占50.0%最多；其次為傷害罪1人占25.0%；第三為詐欺罪1人占25.0%，三者合計為4人，占100.0%。

表3 法務部矯正署臺南第二監獄新入監受刑人主要罪名

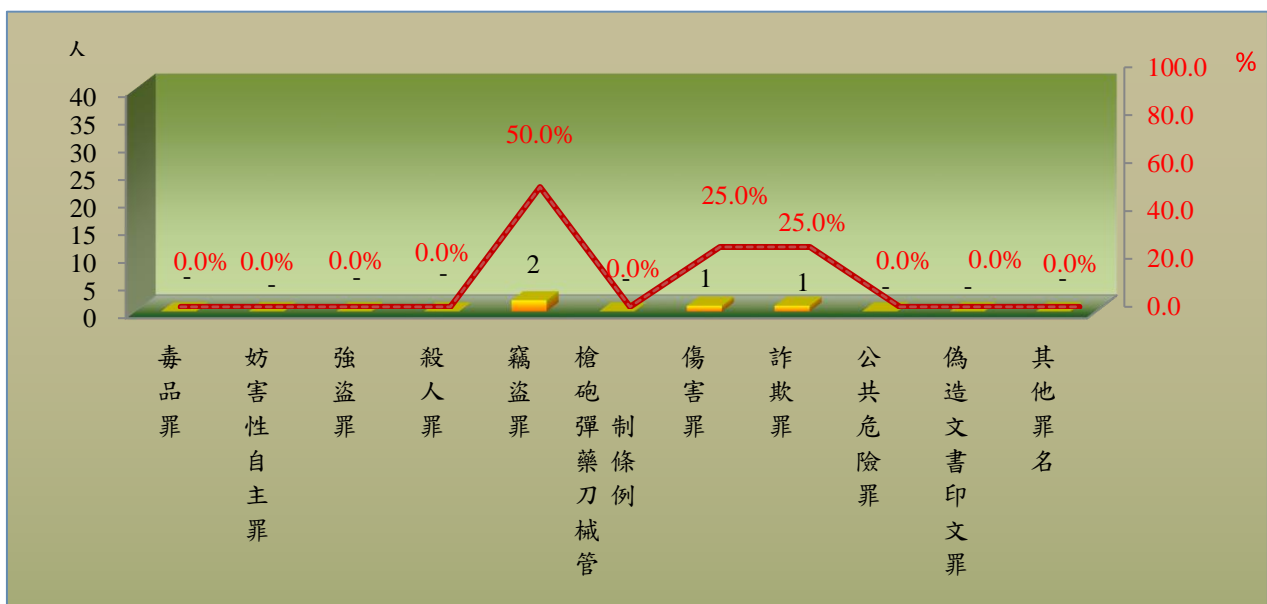
單位：人、%

罪名別	109年	110年	111年	112年	113年1-4月	
					人	百分比(%)
總計	35	52	28	25	4	100.0
毒品罪	1	1	-	1	-	0.0
妨害性自主罪	-	-	-	-	-	0.0
強盜罪	-	-	-	-	-	0.0
殺人罪	-	-	-	-	-	0.0
竊盜罪	12	11	3	6	2	50.0
槍砲彈藥刀械管制條例	11	19	12	12	-	0.0
傷害罪	-	1	4	2	1	25.0
詐欺罪	2	2	3	-	1	25.0
公共危險罪	2	5	2	-	-	0.0
偽造文書印文罪	-	-	-	-	-	0.0
其他罪名	7	13	4	4	-	0.0

說明：毒品罪人數含毒品危害防制條例、肅清煙毒條例及麻醉藥品管理條例人數，以下同。

圖2 法務部矯正署臺南第二監獄新入監受刑人主要罪名

113年1-4月



(三) 實際出獄受刑人罪名

113年1-4月出監受刑人人數為193人，其中罪名以公共危險罪者77人，占39.9%最多；其次為毒品罪者30人，占15.5%；第三為詐欺罪者29人，占15.0%，三者合計為136人，占70.4%。

表4 法務部矯正署臺南第二監獄實際出獄受刑人主要罪名

單位：人、%

罪名別	109年	110年	111年	112年	113年1-4月	
					人	百分比(%)
總計	727	573	439	658	193	100.0
毒品罪	250	174	129	140	30	15.5
妨害性自主罪	-	-	-	-	-	0.0
強盜罪	15	17	17	13	-	0.0
殺人罪	4	12	13	3	1	0.5
竊盜罪	102	72	53	90	21	10.9
槍砲彈藥刀械管制條例	41	45	31	30	4	2.1
傷害罪	12	8	12	15	7	3.6
詐欺罪	22	38	37	40	29	15.0
公共危險罪	210	161	101	246	77	39.9
偽造文書印文罪	5	6	3	3	-	0.0
其他罪名	66	40	43	78	24	12.4

圖3 法務部矯正署臺南第二監獄實際出獄受刑人主要罪名 %
113年1-4月



(四) 在監受刑人罪名

113年4月底在監受刑人人數為844人，其中罪名以毒品罪者331人，占39.2%最多；其次為竊盜罪者107人，占12.7%；第三為詐欺罪者96人，占11.4%，三者合計為534人，占63.3%。

表5 法務部矯正署臺南第二監獄在監受刑人主要罪名

單位：人、%

罪名別	109年底	110年底	111年底	112年底	113年4月底	
					人數	百分比(%)
總計	841	720	902	862	844	100.0
毒品罪	348	327	349	323	331	39.2
妨害性自主罪	-	-	-	1	1	0.1
強盜罪	64	59	57	49	55	6.5
殺人罪	24	24	24	22	24	2.8
竊盜罪	100	82	115	109	107	12.7
槍砲彈藥刀械管制條例	61	53	47	39	39	4.6
傷害罪	11	14	23	22	21	2.5
詐欺罪	46	47	77	108	96	11.4
公共危險罪	126	58	136	118	85	10.1
偽造文書印文罪	8	4	6	7	8	0.9
其他罪名	53	52	68	64	77	9.2

圖4 法務部矯正署臺南第二監獄在監受刑人主要罪名

113年4月底



(五) 在監受刑人年齡

113年4月底在監受刑人人數為844人，其中年齡以40-50歲未滿者334人，占39.6%最多；其次為30-40歲未滿者159人，占18.8%；第三為50-60歲未滿者153人，占18.1%，三者合計為646人，占76.5%。

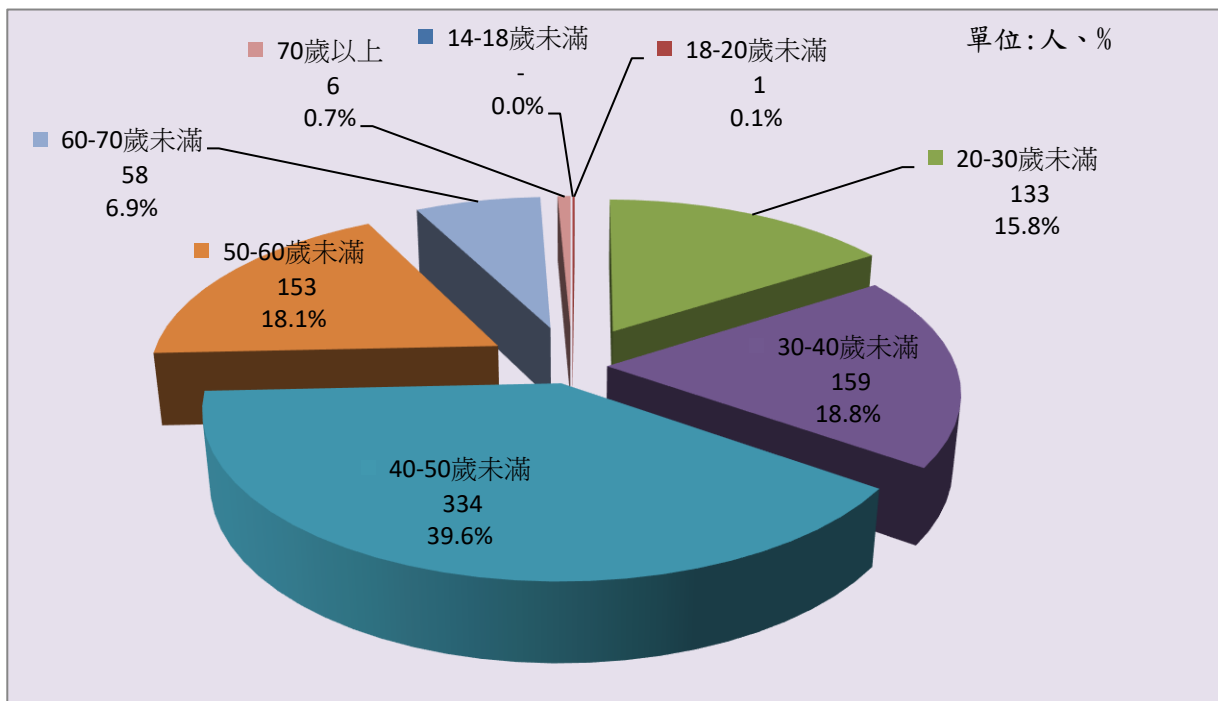
表6 法務部矯正署臺南第二監獄在監受刑人年齡

單位：人、%

年月別	總計	14-18歲未滿	18-20歲未滿	20-30歲未滿	30-40歲未滿	40-50歲未滿	50-60歲未滿	60-70歲未滿	70歲以上
109年底	841	-	-	102	218	311	152	48	10
110年底	720	-	-	91	185	266	117	54	7
111年底	902	-	-	118	195	346	165	72	6
112年底	862	-	-	128	158	345	162	60	9
113年4月底	844	-	1	133	159	334	153	58	6
結構比(%)	100.0	-	0.1	15.8	18.8	39.6	18.1	6.9	0.7

圖5 法務部矯正署臺南第二監獄在監受刑人年齡

113年4月底



(七) 在監受刑人應執行刑刑名

113年4月底在監受刑人人數為844人，其中應執行刑刑名以一年以上三年未滿者188人，占22.3%為最高；七年以上十年未滿者170人，占20.1%次之；逾十五年者124人，占14.7%再次之，三者合計為482人，占57.1%。若以10年以上作統計（含無期徒刑者），則合計為231人，占27.4%。

表8 法務部矯正署臺南第二監獄在監受刑人應執行刑刑名

單位：人、%

刑名別	109年底	110年底	111年底	112年底	113年4月底		
					人數	百分比(%)	
總計	841	720	902	862	844	100.0	
死刑	-	-	-	-	-	-	
無期徒刑	-	10	13	12	12	1.4	
有期徒刑	六月以下	58	17	68	56	6.6	
	逾六月一年未滿	56	23	60	35	4.1	
	一年以上三年未滿	135	111	168	188	22.3	
	三年以上五年未滿	167	103	108	93	10.1	
	五年以上七年未滿	151	92	92	80	9.2	
	七年以上十年未滿	272	248	206	163	20.1	
	十年以上十五年以下	-	45	82	89	95	11.3
	逾十五年	-	63	97	115	124	14.7
拘役	-	1	3	2	-	0.0	
罰金(易服勞役)	2	7	5	3	1	0.1	

圖7 法務部矯正署臺南第二監獄在監受刑人應執行刑刑名

113年4月底

