

法務部矯正署臺南第二監獄

收容現況及特性

一、機關簡介

- (一)法務部於103年1月17日接收國防部臺南監獄（日新山莊），並於104年7月16日行政院核定下正式成立「法務部矯正署臺南第二監獄」。
- (二)原軍監房舍老舊，各項設施已不符現代刑事政策之要求，經本監同仁同心協力，群策群力，目前各項軟、硬體設施已漸臻完善，調查分類、教化輔導、作業技訓、衛生醫療，戒護管理等各項矯正工作業已步上軌道。
- (三)105年12月8日起奉法務部函示，法定容額為1100名，收容男性受刑人。



二、收容特色

(一) 超額收容狀況分析

112年4月底在監收容人人數為873人，其中收容人核定容額為1,100人，超收人數為-227人，超收比率為-20.6%。

表1 法務部矯正署臺南第二監獄各類收容人數

單位：人

項目別	108年底	109年底	110年底	111年底	112年4月底
總收容人數	1,016	841	720	902	873
受刑人	1,016	841	720	902	873
受保安處分人	-	-	-	-	-
受戒治人	-	-	-	-	-

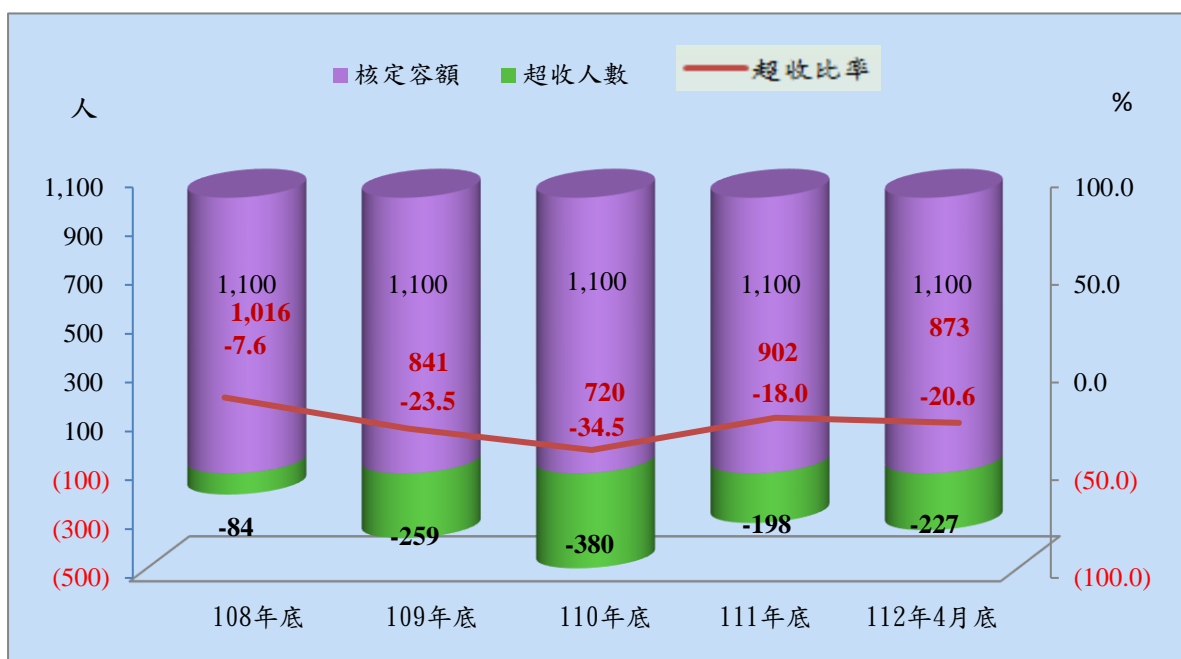
註：含押候執行者人數

表2 法務部矯正署臺南第二監獄收容人超額收容狀況

單位：人、%

項目別	108年底	109年底	110年底	111年底	112年4月底
總收容人數	1,016	841	720	902	873
核定容額	1,100	1,100	1,100	1,100	1,100
超收人數	- 84	- 259	- 380	- 198	- 227
超收比率	- 7.6	- 23.5	- 34.5	- 18.0	- 20.6

圖1 法務部矯正署臺南第二監獄收容人超額收容狀況



(二) 新入監受刑人罪名

112年1-4月新入監受刑人人數為13人，其中罪名以槍砲彈藥刀械管制條例6人占46.2%最多；其次為竊盜罪4人占30.8%；第三為傷害罪1人占7.7%，三者合計為11人，占84.7%。

表3 法務部矯正署臺南第二監獄新入監受刑人主要罪名

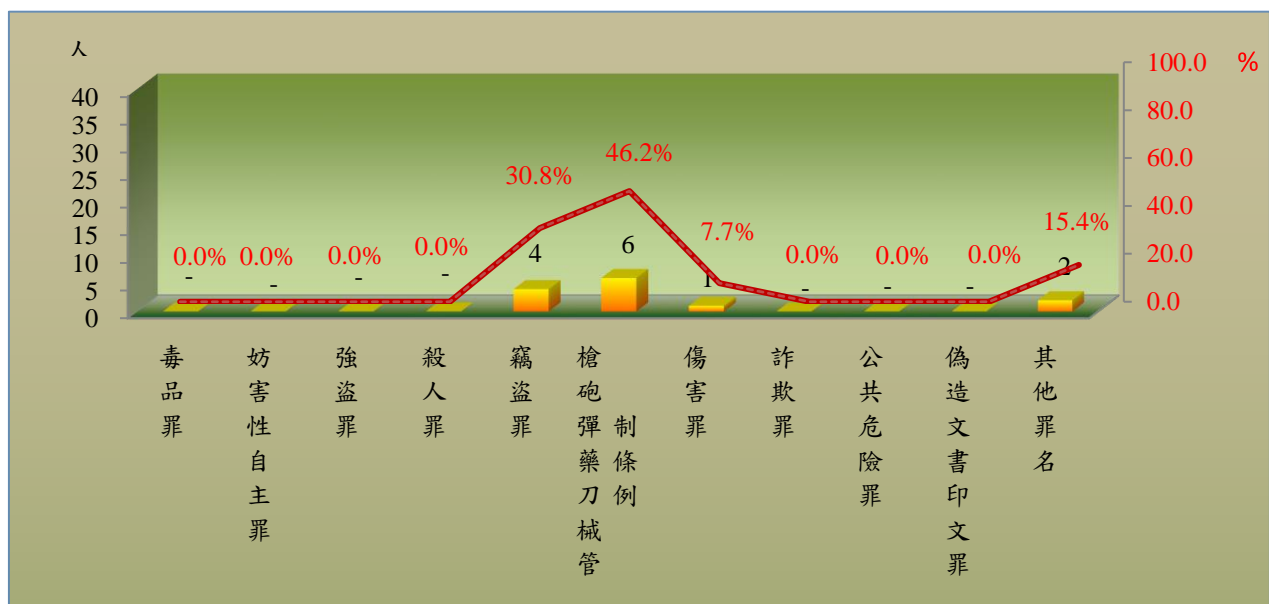
單位：人、%

罪名別	108年	109年	110年	111年	112年1-4月	
					人	百分比(%)
總計	51	35	52	28	13	100.0
毒品罪	4	1	1	-	-	0.0
妨害性自主罪	-	-	-	-	-	0.0
強盜罪	-	-	-	-	-	0.0
殺人罪	-	-	-	-	-	0.0
竊盜罪	7	12	11	3	4	30.8
槍砲彈藥刀械管制條例	15	11	19	12	6	46.2
傷害罪	6	-	1	4	1	7.7
詐欺罪	4	2	2	3	-	0.0
公共危險罪	9	2	5	2	-	0.0
偽造文書印文罪	-	-	-	-	-	0.0
其他罪名	6	7	13	4	2	15.4

說明：毒品罪人數含毒品危害防制條例、肅清煙毒條例及麻醉藥品管理條例人數，以下同。

圖2 法務部矯正署臺南第二監獄新入監受刑人主要罪名

112年1-4月



(三) 實際出獄受刑人罪名

112年1-4月出監受刑人人數為221人，其中罪名以公共危險罪者85人，占38.5%最多；其次為毒品罪者46人，占20.8%；第三為竊盜罪者35人，占15.8%，三者合計為166人，占75.1%。

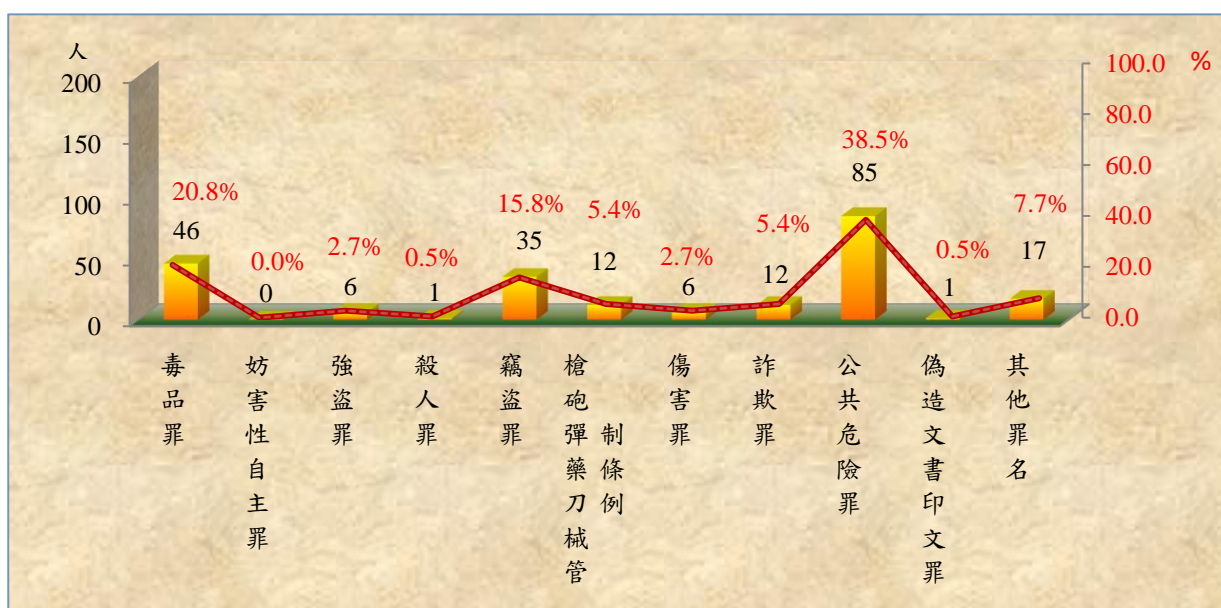
表4 法務部矯正署臺南第二監獄實際出獄受刑人主要罪名

單位：人、%

罪名別	108年	109年	110年	111年	112年1-4月	
					人數	百分比(%)
總計	907	727	573	439	221	100.0
毒品罪	285	250	174	129	46	20.8
妨害性自主罪	-	-	-	-	-	0.0
強盜罪	14	15	17	17	6	2.7
殺人罪	7	4	12	13	1	0.5
竊盜罪	107	102	72	53	35	15.8
槍砲彈藥刀械管制條例	38	41	45	31	12	5.4
傷害罪	20	12	8	12	6	2.7
詐欺罪	44	22	38	37	12	5.4
公共危險罪	331	210	161	101	85	38.5
偽造文書印文罪	9	5	6	3	1	0.5
其他罪名	52	66	40	43	17	7.7

圖3 法務部矯正署臺南第二監獄實際出獄受刑人主要罪名

112年1-4月



(四) 在監受刑人罪名

112年4月底在監受刑人人數為873人，其中罪名以毒品罪者330人，占37.8%最多；其次為公共危險罪者129人，占14.8%；第三為竊盜罪者114人，占13.1%，三者合計為573人，占65.7%。

表5 法務部矯正署臺南第二監獄在監受刑人主要罪名

單位：人、%

罪名別	108年底	109年底	110年底	111年底	112年4月底	
					人數	百分比(%)
總計	1,016	841	720	902	873	100.0
毒品罪	448	348	327	349	330	37.8
妨害性自主罪	-	-	-	-	1	0.1
強盜罪	72	64	59	57	52	6.0
殺人罪	27	24	24	24	23	2.6
竊盜罪	127	100	82	115	114	13.1
槍砲彈藥刀械管制條例	76	61	53	47	42	4.8
傷害罪	15	11	14	23	20	2.3
詐欺罪	35	46	47	77	85	9.7
公共危險罪	133	126	58	136	129	14.8
偽造文書印文罪	8	8	4	6	7	0.8
其他罪名	75	53	52	68	70	8.0

圖4 法務部矯正署臺南第二監獄在監受刑人主要罪名

112年4月底



(五) 在監受刑人年齡

112年4月底在監受刑人人數為873人，其中年齡以40-50歲未滿者322人，占36.9%最多；其次為30-40歲未滿者173人，占19.8%；第三為50-60歲未滿者165人，占18.9%，三者合計為660人，占75.6%。

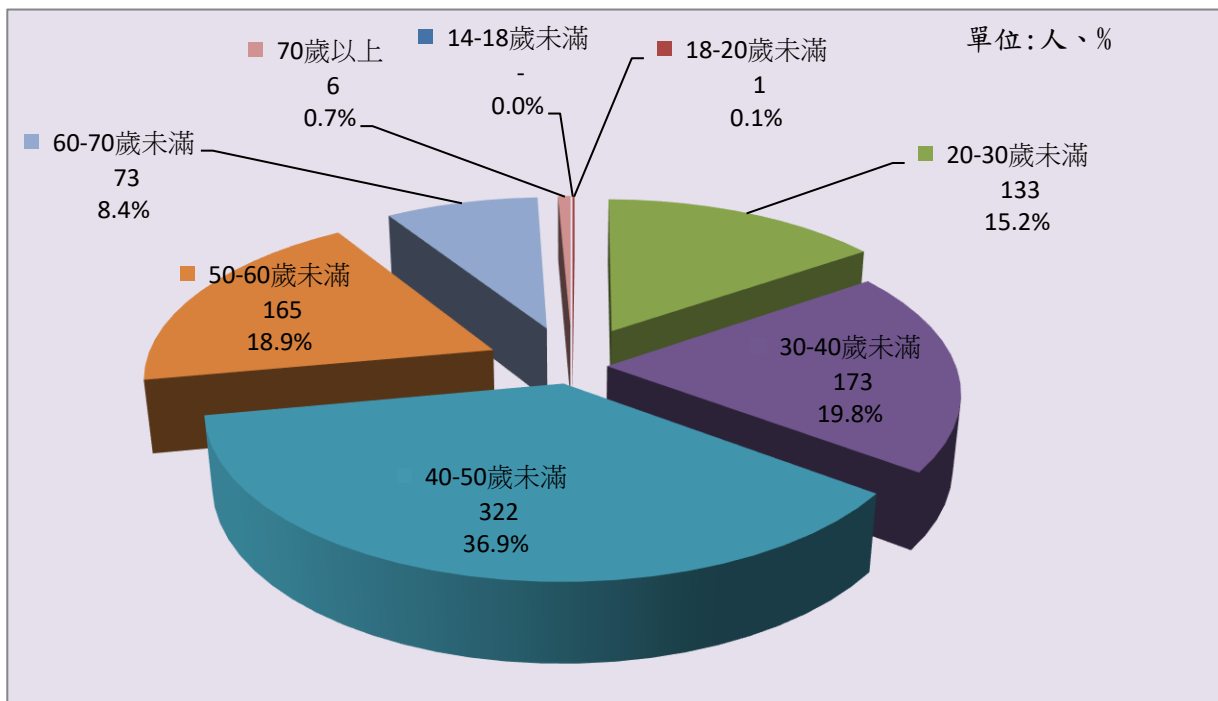
表6 法務部矯正署臺南第二監獄在監受刑人年齡

單位：人、%

年月別	總計	14-18歲未滿	18-20歲未滿	20-30歲未滿	30-40歲未滿	40-50歲未滿	50-60歲未滿	60-70歲未滿	70歲以上
108年底	1,016	-	-	129	274	350	193	64	6
109年底	841	-	-	102	218	311	152	48	10
110年底	720	-	-	91	185	266	117	54	7
111年底	902	-	-	118	195	346	165	72	6
112年4月底	873	-	1	133	173	322	165	73	6
結構比(%)	100.0	-	0	194.0	19.8	36.9	18.9	8.4	0.7

圖5 法務部矯正署臺南第二監獄在監受刑人年齡

112年4月底



(七) 在監受刑人應執行刑刑名

112年4月底在監受刑人人數為873人，其中應執行刑刑名以七年以上十年未滿者183人，占21.0%為最高；一年以上三年未滿者162人，占18.6%次之；逾十五年者105人，占12.0%再次之，三者合計為450人，占51.6%。若以10年以上作統計（含無期徒刑者），則合計為197人，占22.5%。

表8 法務部矯正署臺南第二監獄在監受刑人應執行刑刑名

單位：人、%

刑名別	108年底	109年底	110年底	111年底	112年4月底		
					人數	百分比(%)	
總計	1,016	841	720	902	873	100.0	
死刑	-	-	-	-	-	-	
無期徒刑	-	-	10	13	13	1.5	
有期徒刑	六月以下	54	58	17	68	75	8.6
	逾六月一年未滿	66	56	23	60	67	7.7
	一年以上三年未滿	195	135	111	168	162	18.6
	三年以上五年未滿	237	167	103	108	100	11.5
	五年以上七年未滿	192	151	92	92	80	9.2
	七年以上十年未滿	261	272	248	206	183	21.0
	十年以上十五年以下	-	-	45	82	79	9.0
	逾十五年	-	-	63	97	105	12.0
拘役	4	-	1	3	2	0.2	
罰金(易服勞役)	7	2	7	5	7	0.8	

圖7 法務部矯正署臺南第二監獄在監受刑人應執行刑刑名

112年4月底

