

法務部矯正署臺南第二監獄

收容現況及特性

一、機關簡介

- (一)法務部於103年1月17日接收國防部臺南監獄（日新山莊），並於104年7月16日行政院核定下正式成立「法務部矯正署臺南第二監獄」。
- (二)原軍監房舍老舊，各項設施已不符現代刑事政策之要求，經本監同仁同心協力，群策群力，目前各項軟、硬體設施已漸臻完善，調查分類、教化輔導、作業技訓、衛生醫療，戒護管理等各項矯正工作業已步上軌道。
- (三)105年12月8日起奉法務部函示，法定容額為1100名，收容男性受刑人。



二、收容特色

(一) 超額收容狀況分析

111年4月底在監收容人人數為732人，其中收容人核定容額為1,100人，超收人數為-368人，超收比率為-33.5%。

表1 法務部矯正署臺南第二監獄各類收容人數

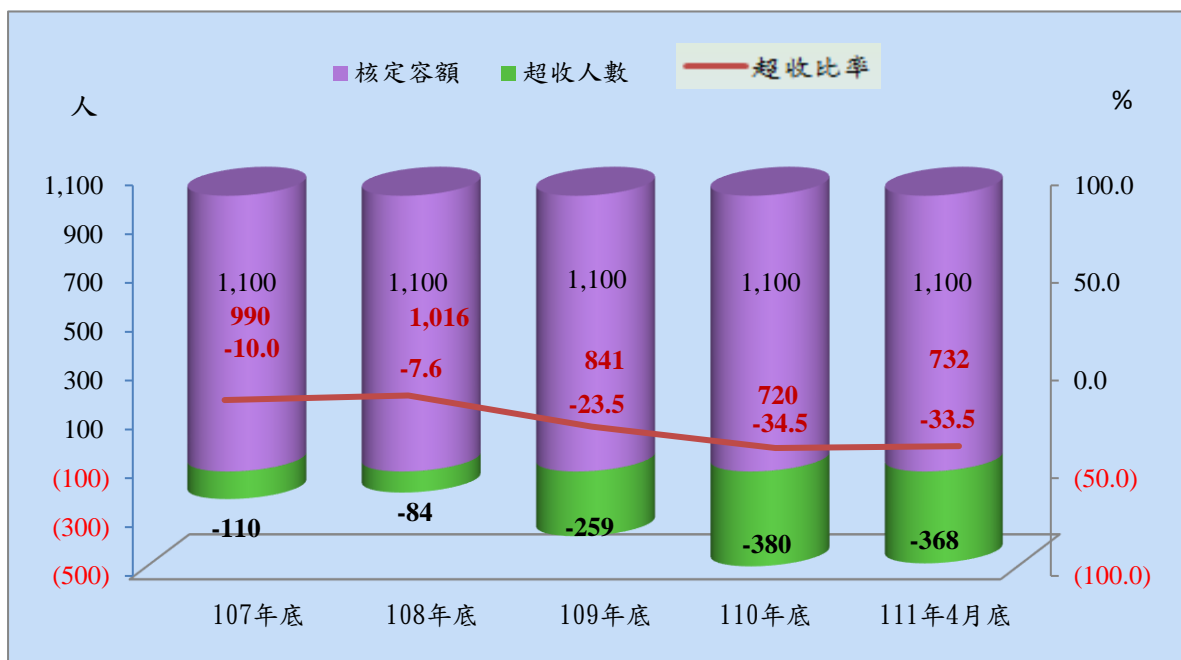
項目別	單位：人				
	107年底	108年底	109年底	110年底	111年4月底
總收容人數	990	1,016	841	720	732
受刑人	990	1,016	841	720	732
受保安處分人	-	-	-	-	-
受戒治人	-	-	-	-	-

註：含押候執行者人數

表2 法務部矯正署臺南第二監獄收容人超額收容狀況

項目別	單位：人、%				
	107年底	108年底	109年底	110年底	111年4月底
總收容人數	990	1,016	841	720	732
核定容額	1,100	1,100	1,100	1,100	1,100
超收人數	- 110	- 84	- 259	- 380	- 368
超收比率	- 10.0	- 7.6	- 23.5	- 34.5	- 33.5

圖1 法務部矯正署臺南第二監獄收容人超額收容狀況



(二) 新入監受刑人罪名

111年1-4月新入監受刑人人數為9人，其中罪名以竊盜罪2人占22.2%最多；其次為傷害罪2人占22.2%；第三為詐欺罪2人占22.2%，三者合計為6人，占66.6%。

表3 法務部矯正署臺南第二監獄新入監受刑人主要罪名

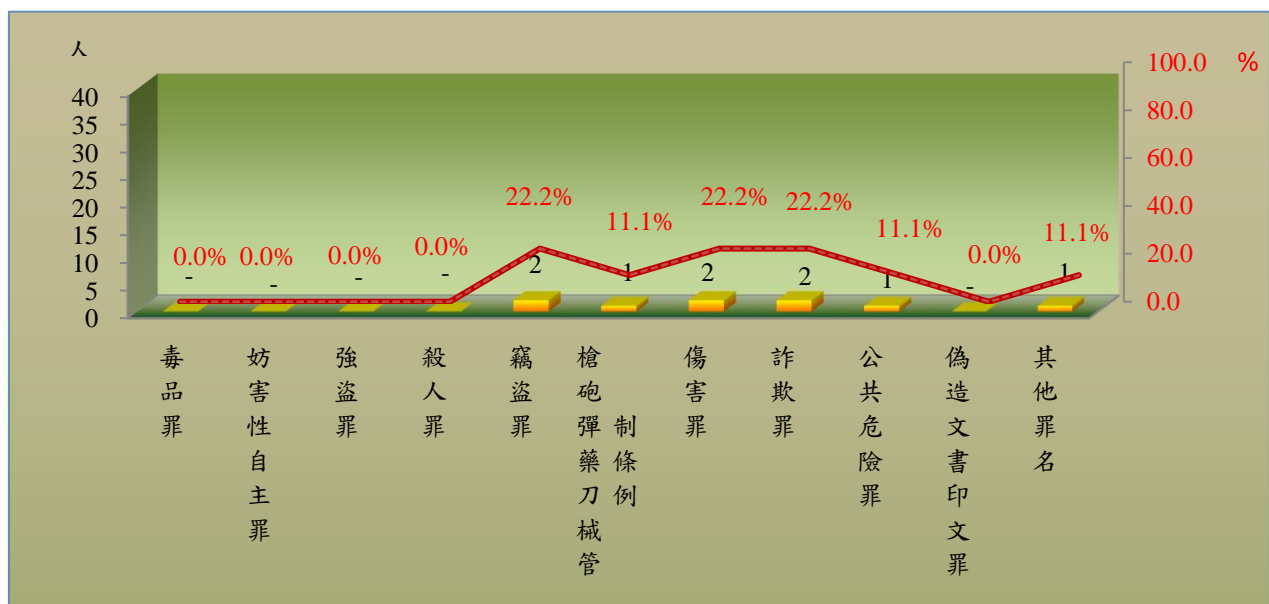
單位：人、%

罪名別	107年	108年	109年	110年	111年1-4月	
					人	百分比(%)
總計	50	51	35	52	9	100.0
毒品罪	4	4	1	1	-	0.0
妨害性自主罪	-	-	-	-	-	0.0
強盜罪	-	-	-	-	-	0.0
殺人罪	-	-	-	-	-	0.0
竊盜罪	8	7	12	11	2	22.2
槍砲彈藥刀械管制條例	8	15	11	19	1	11.1
傷害罪	1	6	-	1	2	22.2
詐欺罪	6	4	2	2	2	22.2
公共危險罪	8	9	2	5	1	11.1
偽造文書印文罪	-	-	-	-	-	0.0
其他罪名	15	6	7	13	1	11.1

說明：毒品罪人數含毒品危害防制條例、肅清煙毒條例及麻醉藥品管理條例人數，以下同。

圖2 法務部矯正署臺南第二監獄新入監受刑人主要罪名

111年1-4月



(三) 實際出獄受刑人罪名

111年1-4月出監受刑人人數為131人，其中罪名以毒品罪者50人，占38.2%最多；其次為竊盜罪者25人，占19.1%；第三為公共危險罪者21人，占16.0%，三者合計為96人，占73.3%。

表4 法務部矯正署臺南第二監獄實際出獄受刑人主要罪名

單位：人、%

罪名別	107年	108年	109年	110年	111年1-4月	
					人	百分比(%)
總計	886	907	727	573	131	100.0
毒品罪	295	285	250	174	50	38.2
妨害性自主罪	-	-	-	-	-	0.0
強盜罪	10	14	15	17	5	3.8
殺人罪	4	7	4	12	1	0.8
竊盜罪	101	107	102	72	25	19.1
槍砲彈藥刀械管制條例	26	38	41	45	9	6.9
傷害罪	11	20	12	8	3	2.3
詐欺罪	30	44	22	38	5	3.8
公共危險罪	334	331	210	161	21	16.0
偽造文書印文罪	4	9	5	6	-	0.0
其他罪名	71	52	66	40	12	9.2

圖3 法務部矯正署臺南第二監獄實際出獄受刑人主要罪名

111年1-4月



(四) 在監受刑人罪名

111年4月底在監受刑人人數為732人，其中罪名以毒品罪者312人，占42.6%最多；其次為竊盜罪者71人，占9.7%；第三為詐欺罪者71人，占9.7%，三者合計為454人，占62.0%。

表5 法務部矯正署臺南第二監獄在監受刑人主要罪名

單位：人、%

罪名別	107年底	108年底	109年底	110年底	111年4月底	
					人數	百分比(%)
總計	990	1,016	841	720	732	100.0
毒品罪	423	448	348	327	312	42.6
妨害性自主罪	-	-	-	-	-	-
強盜罪	52	72	64	59	58	7.9
殺人罪	21	27	24	24	26	3.6
竊盜罪	133	127	100	82	71	9.7
槍砲彈藥刀械管制條例	56	76	61	53	49	6.7
傷害罪	14	15	11	14	18	2.5
詐欺罪	43	35	46	47	71	9.7
公共危險罪	182	133	126	58	70	9.6
偽造文書印文罪	11	8	8	4	6	0.8
其他罪名	55	75	53	52	51	6.9

圖4 法務部矯正署臺南第二監獄在監受刑人主要罪名

111年4月底



(五) 在監受刑人年齡

111年4月底在監受刑人人數為732人，其中年齡以40-50歲未滿者266人，占36.3%最多；其次為30-40歲未滿者179人，占24.5%；第三為50-60歲未滿者130人，占17.8%，三者合計為575人，占78.6%。

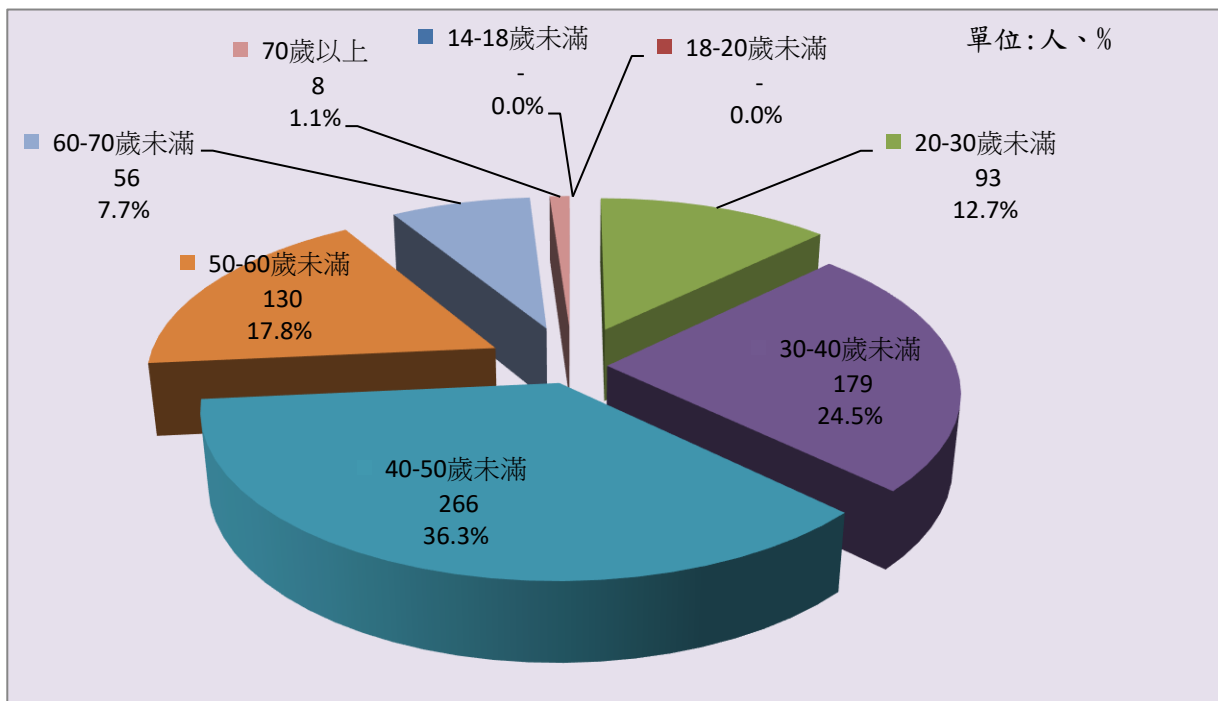
表6 法務部矯正署臺南第二監獄在監受刑人年齡

單位：人、%

年月別	總計	14-18歲未滿	18-20歲未滿	20-30歲未滿	30-40歲未滿	40-50歲未滿	50-60歲未滿	60-70歲未滿	70歲以上
107年底	990	-	1	131	254	335	192	73	4
108年底	1,016	-	-	129	274	350	193	64	6
109年底	841	-	-	102	218	311	152	48	10
110年底	720	-	-	91	185	266	117	54	7
111年4月底	732	-	-	93	179	266	130	56	8
結構比(%)	100.0	-	-	12.7	24.5	36.3	17.8	7.7	1.1

圖5 法務部矯正署臺南第二監獄在監受刑人年齡

111年4月底



(七) 在監受刑人應執行刑刑名

111年4月底在監受刑人人數為732人，其中應執行刑刑名以七年以上十年未滿者234人，占32.0%為最高；一年以上三年未滿者110人，占15.0%次之；三年以上五年未滿者107人，占14.6%再次之，三者合計為451人，占61.6%。若以10年以上作統計（含無期徒刑者），則合計為134人，占18.3%。

表8 法務部矯正署臺南第二監獄在監受刑人應執行刑刑名

單位：人、%

刑名別		107年底	108年底	109年底	110年底	111年4月底	
						人數	百分比(%)
總	計	990	1,016	841	720	732	100.0
死	刑	-	-	-	-	-	-
無	期 徒 刑	-	-	-	10	12	1.6
有	六 月 以 下	84	54	58	17	23	3.1
	逾六月一年未滿	105	66	56	23	27	3.7
	一年以上三年未滿	229	195	135	111	110	15.0
	三年以上五年未滿	241	237	167	103	107	14.6
	五年以上七年未滿	153	192	151	92	90	12.3
	七年以上十年未滿	169	261	272	248	234	32.0
	十年以上十五年以下	-	-	-	45	52	7.1
	逾 十 五 年	-	-	-	63	70	9.6
拘	役	4	4	-	1	2	0.3
罰	金 (易 服 勞 役)	5	7	2	7	5	0.7

圖7 法務部矯正署臺南第二監獄在監受刑人應執行刑刑名

111年4月底

