

法務部矯正署臺南第二監獄

收容現況及特性

一、機關簡介

- (一)法務部於103年1月17日接收國防部臺南監獄（日新山莊），並於104年7月16日行政院核定下正式成立「法務部矯正署臺南第二監獄」。
- (二)原軍監房舍老舊，各項設施已不符現代刑事政策之要求，經本監同仁同心協力，群策群力，目前各項軟、硬體設施已漸臻完善，調查分類、教化輔導、作業技訓、衛生醫療，戒護管理等各項矯正工作業已步上軌道。
- (三)105年12月8日起奉法務部函示，法定容額為1100名，收容男性受刑人。



二、收容特色

(一) 超額收容狀況分析

110年3月底在監收容人人數為760人，其中收容人核定容額為1,100人，超收人數為-340人，超收比率為-30.9%。

表1 法務部矯正署臺南第二監獄各類收容人數

單位：人

項目別	106年底	107年底	108年底	109年底	110年3月底
總收容人數	992	990	1,016	841	760
受刑人	992	990	1,016	841	760
受保安處分人	-	-	-	-	-
受戒治人	-	-	-	-	-

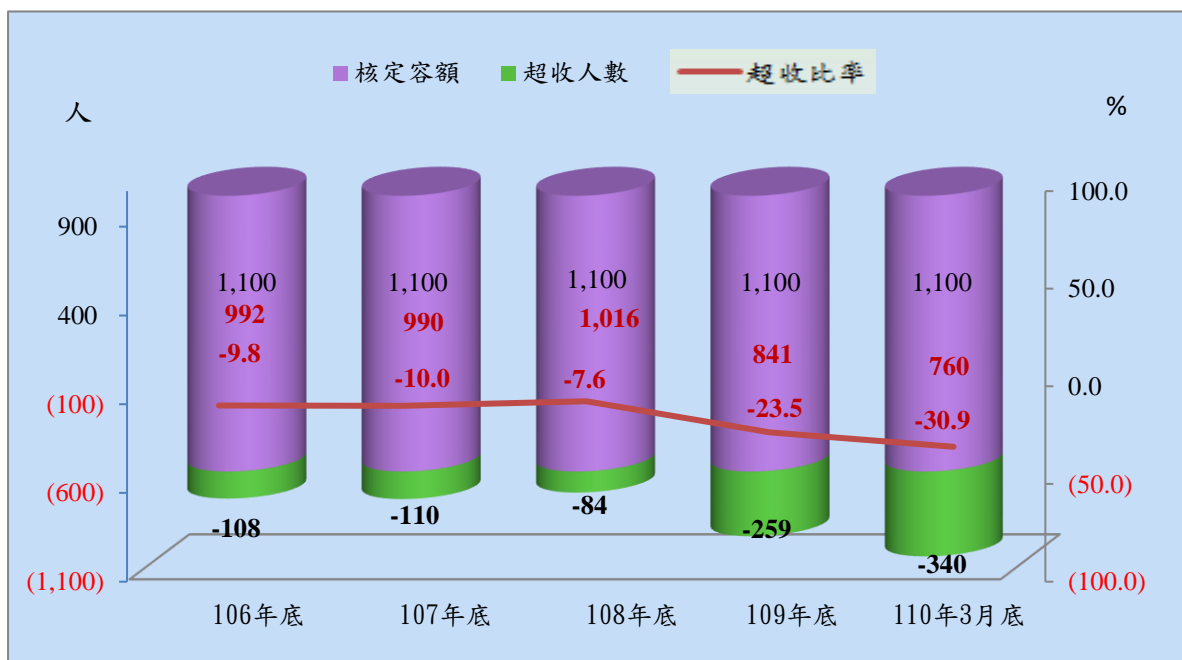
註：含押候執行者人數

表2 法務部矯正署臺南第二監獄收容人超額收容狀況

單位：人、%

項目別	106年底	107年底	108年底	109年底	110年3月底
總收容人數	992	990	1,016	841	760
核定容額	1,100	1,100	1,100	1,100	1,100
超收人數	-108	-110	-84	-259	-340
超收比率	-9.8	-10.0	-7.6	-23.5	-30.9

圖1 法務部矯正署臺南第二監獄收容人超額收容狀況



(二) 新入監受刑人罪名

110年3月新入監受刑人人數為14人，其中罪名以槍砲彈藥刀械管制條例6人占42.9%最多；其次為竊盜罪2人占14.3%；第三為傷害罪1人占7.1%，三者合計為9人，占64.3%。

表3 法務部矯正署臺南第二監獄新入監受刑人主要罪名

單位：人、%

罪名別	106年	107年	108年	109年	110年3月	
					人	百分比(%)
總計	15	50	51	35	14	100.0
毒品罪	-	4	4	1	-	0.0
妨害性自主罪	-	-	-	-	-	0.0
強盜罪	-	-	-	-	-	0.0
殺人罪	-	-	-	-	-	0.0
竊盜罪	4	8	7	12	2	14.3
槍砲彈藥刀械管制條例	4	8	15	11	6	42.9
傷害罪	2	1	6	-	1	7.1
詐欺罪	-	6	4	2	1	7.1
公共危險罪	4	8	9	2	1	7.1
偽造文書印文罪	-	-	-	-	-	0.0
其他罪名	1	15	6	7	3	21.4

說明：毒品罪人數含毒品危害防制條例、肅清煙毒條例及麻醉藥品管理條例人數，以下同。

圖2 法務部矯正署臺南第二監獄新入監受刑人主要罪名

110年3月



(三) 實際出獄受刑人罪名

110年3月出監受刑人人數為190人，其中罪名以毒品罪者65人，占34.2%最多；其次為公共危險罪者64人，占33.7%；第三為詐欺罪者12人，占6.3%，三者合計為141人，占74.2%。

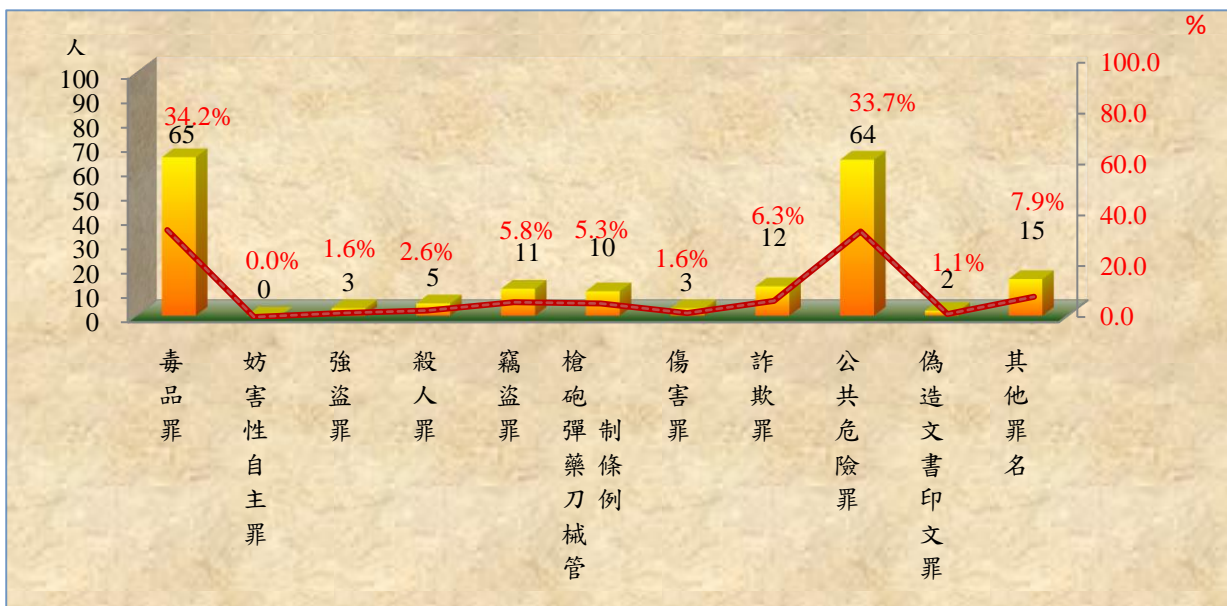
表4 法務部矯正署臺南第二監獄實際出獄受刑人主要罪名

單位：人、%

罪名別	106年	107年	108年	109年	110年3月	
					人	百分比(%)
總計	676	886	907	727	190	100.0
毒品罪	192	295	285	250	65	34.2
妨害性自主罪	-	-	-	-	-	0.0
強盜罪	1	10	14	15	3	1.6
殺人罪	6	4	7	4	5	2.6
竊盜罪	65	101	107	102	11	5.8
槍砲彈藥刀械管制條例	14	26	38	41	10	5.3
傷害罪	11	11	20	12	3	1.6
詐欺罪	30	30	44	22	12	6.3
公共危險罪	295	334	331	210	64	33.7
偽造文書印文罪	9	4	9	5	2	1.1
其他罪名	53	71	52	66	15	7.9

圖3 法務部矯正署臺南第二監獄實際出獄受刑人主要罪名

110年3月



(四) 在監受刑人罪名
 110年3月底在監受刑人人數為760人，其中罪名以毒品罪者318人，占41.8%最多；其次為公共危險罪者97人，占12.8%；第三為竊盜罪者94人，占12.4%，三者合計為509人，占67.0%。

表5 法務部矯正署臺南第二監獄在監受刑人主要罪名

單位：人、%

罪名別	106年底	107年底	108年底	109年底	110年3月底	
					人數	百分比(%)
總計	992	990	1,016	841	760	100.0
毒品罪	439	423	448	348	318	41.8
妨害性自主罪	-	-	-	-	-	-
強盜罪	43	52	72	64	59	7.8
殺人罪	17	21	27	24	18	2.4
竊盜罪	140	133	127	100	94	12.4
槍砲彈藥刀械管制條例	48	56	76	61	61	8.0
傷害罪	16	14	15	11	13	1.7
詐欺罪	22	43	35	46	47	6.2
公共危險罪	187	182	133	126	97	12.8
偽造文書印文罪	12	11	8	8	6	0.8
其他罪名	68	55	75	53	47	6.1

圖4 法務部矯正署臺南第二監獄在監受刑人主要罪名

110年3月底



(五) 在監受刑人年齡

110年3月底在監受刑人人數為760人，其中年齡以40-50歲未滿者279人，占36.7%最多；其次為30-40歲未滿者191人，占25.1%；第三為50-60歲未滿者134人，占17.6%，三者合計為604人，占79.4%。

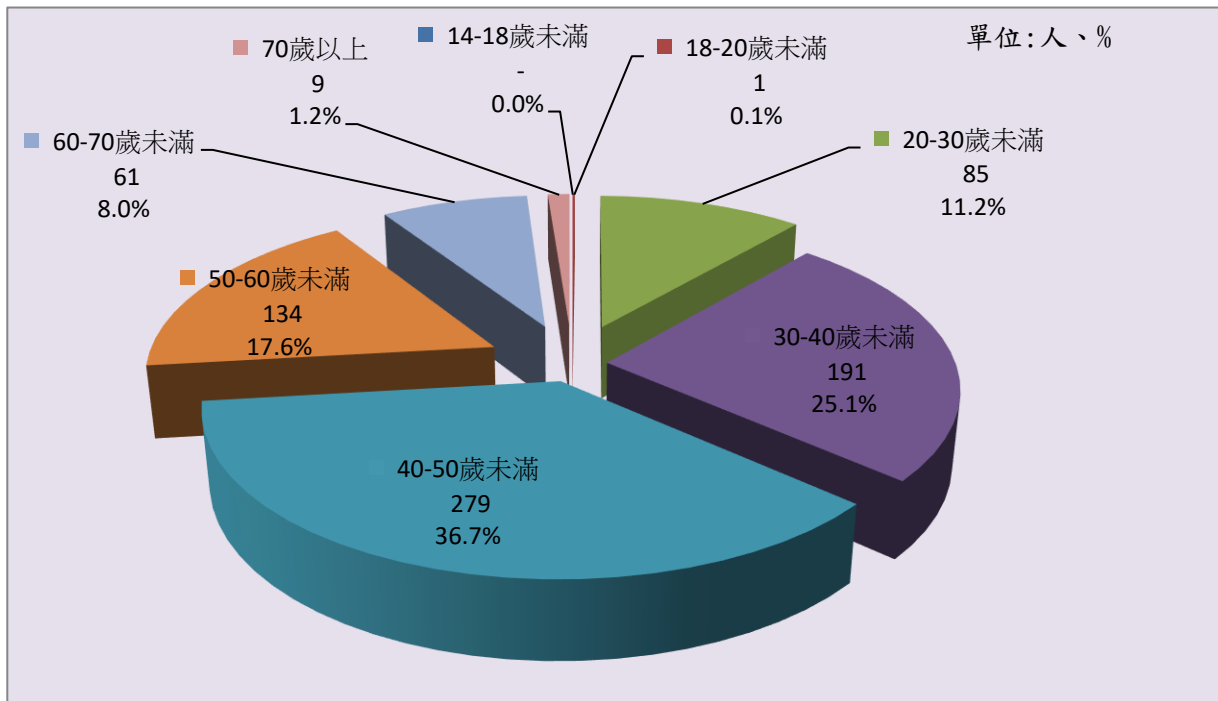
表6 法務部矯正署臺南第二監獄在監受刑人年齡

單位：人、%

年月別	總計	14-18歲未滿	18-20歲未滿	20-30歲未滿	30-40歲未滿	40-50歲未滿	50-60歲未滿	60-70歲未滿	70歲以上
106年底	992	-	-	146	283	331	168	63	1
107年底	990	-	1	131	254	335	192	73	4
108年底	1,016	-	-	129	274	350	193	64	6
109年底	841	-	-	102	218	311	152	48	10
110年3月底	760	-	1	85	191	279	134	61	9
結構比(%)	100.0	-	0	11.2	25.1	36.7	17.6	8.0	1.2

圖5 法務部矯正署臺南第二監獄在監受刑人年齡

110年3月底



(七) 在監受刑人應執行刑刑名

110年3月底在監受刑人人數為760人，其中應執行刑刑名以七年以上十年未滿者270人，占35.5%為最高；三年以上五年未滿者155人，占20.4%次之；五年以上七年未滿者131人，占17.2%再次之，三者合計為556人，占73.1%。若以10年以上作統計（含無期徒刑者），則合計為0人，占0.0%。

表8 法務部矯正署臺南第二監獄在監受刑人應執行刑刑名

單位：人、%

刑名別		106年底	107年底	108年底	109年底	110年3月底	
						人數	百分比(%)
總	計	992	990	1,016	841	760	100.0
死	刑	-	-	-	-	-	-
無	期 徒 刑	-	-	-	-	-	0.0
有	六 月 以 下	91	84	54	58	31	4.1
	逾六月一年未滿	128	105	66	56	36	4.7
	一年以上三年未滿	319	229	195	135	127	16.7
	三年以上五年未滿	215	241	237	167	155	20.4
	五年以上七年未滿	116	153	192	151	131	17.2
	七年以上十年未滿	118	169	261	272	270	35.5
	十年以上十五年以下	1	-	-	-	-	0.0
	刑	逾 十 五 年	1	-	-	-	-
拘	役	2	4	4	-	5	0.7
罰	金 (易 服 勞 役)	1	5	7	2	5	0.7

圖7 法務部矯正署臺南第二監獄在監受刑人應執行刑刑名

110年3月底

