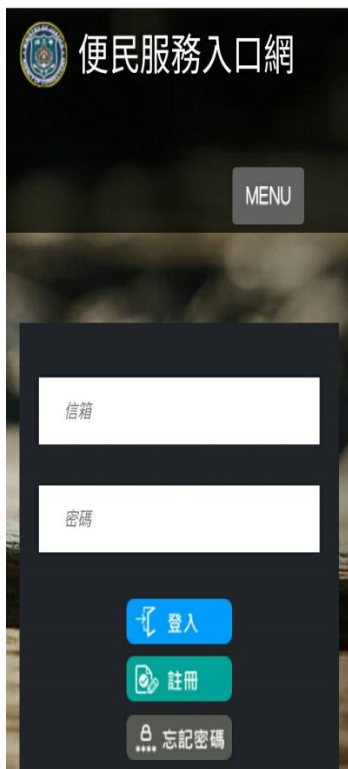


法務部矯正署臺南第二監獄 行動接見流程圖



帳號註冊三步驟：



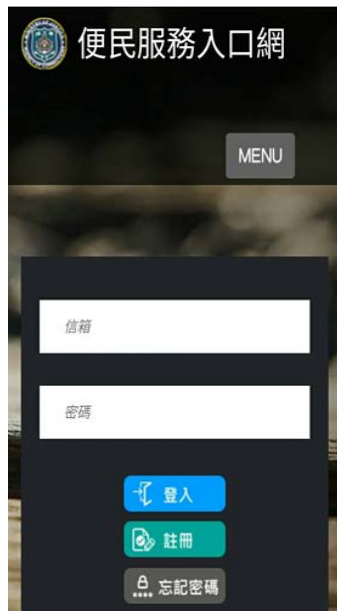
註冊帳號

姓名	<input type="text"/>
身分證	<input type="text"/>
信箱	<input type="text"/>
生日	<input type="text"/>
手機	<input type="text"/>
辦理行動接見必填	
電話	<input type="text"/>



- 1 首次申請點選註冊 → 2 同意個資蒐集並輸入資料註冊 → 3. 系統會發送驗證信件至電子信箱內點選網址進行驗證

開通行動接見服務五步驟：



1. 登入系統 → 2. 選擇服務項目申請 → 3. 選擇機關及收容人編號後查詢



4. 選擇身分關係申請 → 5. 申請核准後系統會發送簡訊及電子郵件
行動接見上傳證明文件 發送簡訊及電子郵件

預約行動接見六步驟：



選擇接見類型

行動接見

下一步



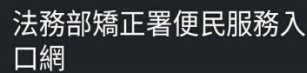
選擇接見對象

申請接見對象

請選擇

*最近親屬、家屬、律師、辯護人無須填寫相當理由

上一步 下一步



1. 登入選擇線上預約接見 → 2. 選擇行動接見 → 3. 選擇接見對象接見事由



選擇接見對象

目前尚有對此收容人之接見申請待審核或審核通過待接見也。

臺南第二監獄呼號：

家屬或最近親屬

*最近親屬、家屬、律師、辯護人無須填寫相當理由

上一步 下一步

預約時段挑選

2021/01/03 ~ 2021/01/09

下一週

梯次	星期 日	星期 一	星期 二	星期 三	星期 四	星期 五	星期 六
第1梯 09:00							
第2梯 09:30							
第3梯 10:00							
第4梯 10:30							
第5梯 11:00							
第6梯 14:00							
第7梯 14:30							

確認預約接見資訊

接見種類：行動接見

預約接見日期：

收容人姓名：臺南第二監獄呼號：

請求接見之相當理由：家屬或最近親屬

申請人：

第二接見人：

第三接見人：

上一步 確認

4. 選擇其他接見人(可略過) → 5. 挑選接見時段 → 6. 確認預約接見資訊即可完成

接見當日指定時段三步驟：

1. 接見前一日會收到簡訊 → 2. 準時點開簡訊內的網址 → 3. 開始行動接見

先生/女士您好，
您申請行動接見收容人
一事，已同意案號：
240410912041002接見時
間2020/12/04 16:00逾時不
候。連線時請準備具照片之
身分證件，供機關需要時查
證，謝謝。<https://mcu.mjac.moj.gov.tw/ST/?QxG3Ts>



法務部矯正署臺南第二監獄

接見室 TEL：06-6987797#171 或 06-6981300

如果以上的說明若仍無法幫助您 歡迎來電進行諮詢~