

法務部矯正署臺南第二監獄

收容現況及特性

一、機關簡介

- (一)法務部於103年1月17日接收國防部臺南監獄（日新山莊），並於104年7月16日行政院核定下正式成立「法務部矯正署臺南第二監獄」。
- (二)原軍監房舍老舊，各項設施已不符現代刑事政策之要求，經本監同仁同心協力，群策群力，目前各項軟、硬體設施已漸臻完善，調查分類、教化輔導、作業技訓、衛生醫療，戒護管理等各項矯正工作業已步上軌道。
- (三)105年12月8日起奉法務部函示，法定容額為1100名，收容刑期未滿十年之男性受刑人為原則，兼收其他符合監獄受刑人移監作業要點規定之男性受刑人。



二、收容特色

(一) 超額收容狀況分析

109年9月底在監收容人人數為833人，其中收容人核定容額為1,100人，超收人數為-267人，超收比率為-24.3%。

表1 法務部矯正署臺南第二監獄各類收容人數

單位：人

項目別	105年底	106年底	107年底	108年底	109年9月底
總收容人數	419	992	990	1,016	833
受刑人	419	992	990	1,016	833
受保安處分人	-	-	-	-	-
受戒治人	-	-	-	-	-

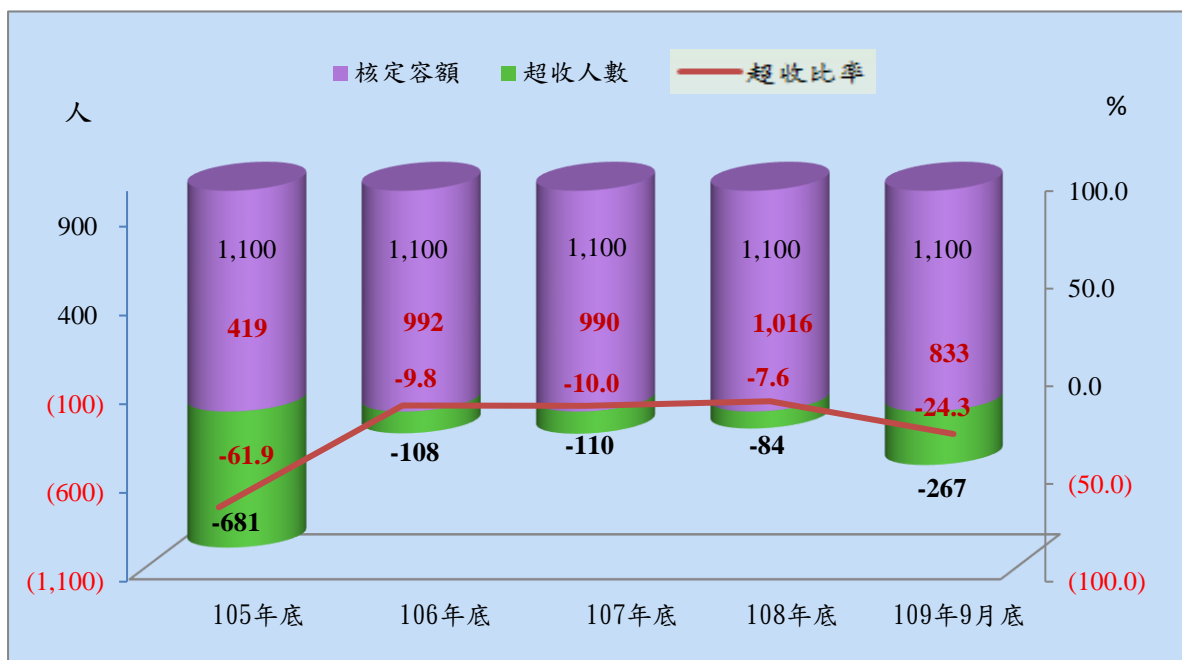
註：含押候執行者人數

表2 法務部矯正署臺南第二監獄收容人超額收容狀況

單位：人、%

項目別	105年底	106年底	107年底	108年底	109年9月底
總收容人數	419	992	990	1,016	833
核定容額	1,100	1,100	1,100	1,100	1,100
超收人數	- 681	- 108	- 110	- 84	- 267
超收比率	- 61.9	- 9.8	- 10.0	- 7.6	- 24.3

圖1 法務部矯正署臺南第二監獄收容人超額收容狀況



(二) 新入監受刑人罪名

109年1-9月新入監受刑人人數為28人，其中罪名以竊盜罪10人占35.7%最多；其次為槍砲彈藥刀械管制條例7人占25.0%；第三為詐欺罪2人占7.1%，三者合計為19人，占67.8%。

表3 法務部矯正署臺南第二監獄新入監受刑人主要罪名

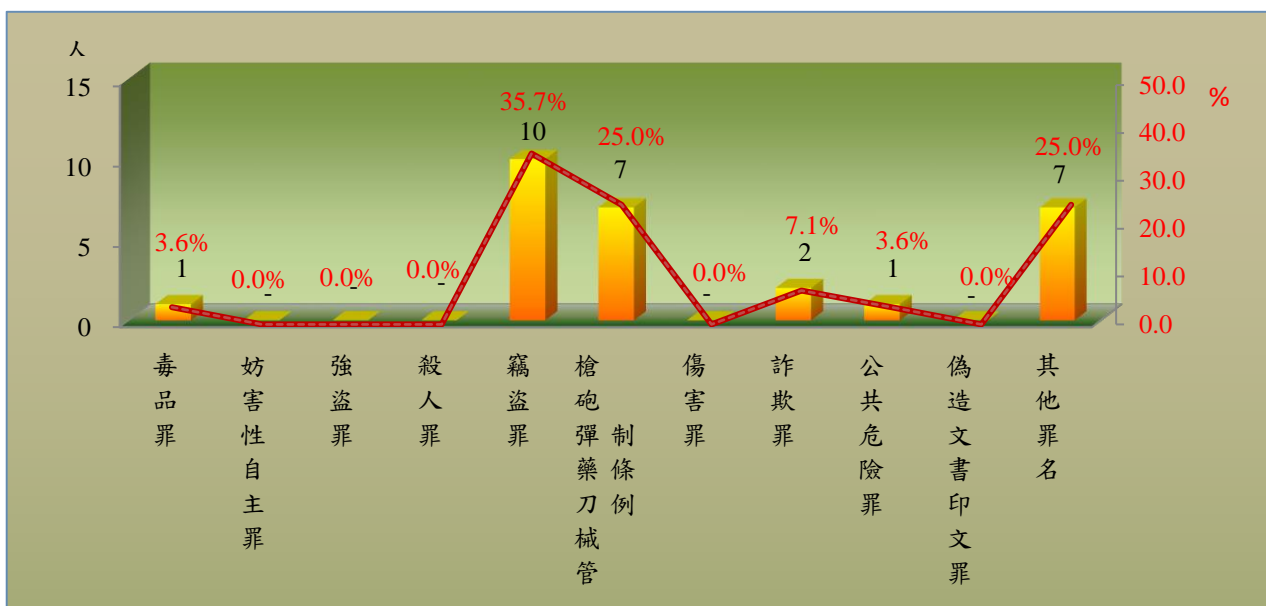
單位：人、%

罪名別	105年	106年	107年	108年	109年1-9月	
					人數	百分比(%)
總計	8	15	50	51	28	100.0
毒品罪	1	-	4	4	1	3.6
妨害性自主罪	1	-	-	-	-	0.0
強盜罪	-	-	-	-	-	0.0
殺人罪	-	-	-	-	-	0.0
竊盜罪	1	4	8	7	10	35.7
槍砲彈藥刀械管制條例	-	4	8	15	7	25.0
傷害罪	-	2	1	6	-	0.0
詐欺罪	-	-	6	4	2	7.1
公共危險罪	1	4	8	9	1	3.6
偽造文書印文罪	-	-	-	-	-	0.0
其他罪名	4	1	15	6	7	25.0

說明：毒品罪人數含毒品危害防制條例、肅清煙毒條例及麻醉藥品管理條例人數，以下同。

圖2 法務部矯正署臺南第二監獄新入監受刑人主要罪名

109年1-9月



(三) 實際出獄受刑人罪名

109年1-9月出監受刑人人數為534人，其中罪名以毒品罪者206人，占38.6%最多；其次為公共危險罪者147人，占27.5%；第三為竊盜罪者66人，占12.4%，三者合計為419人，占78.5%。

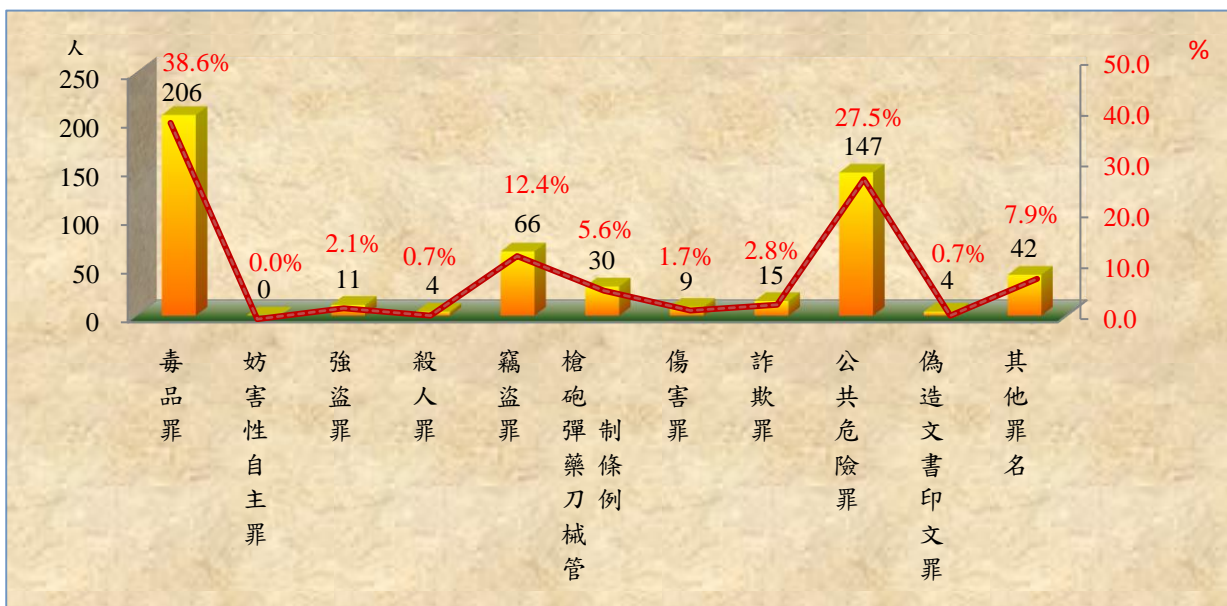
表4 法務部矯正署臺南第二監獄實際出獄受刑人主要罪名

單位：人、%

罪名別	105年	106年	107年	108年	109年1-9月	
					人數	百分比(%)
總計	142	676	886	907	534	100.0
毒品罪	29	192	295	285	206	38.6
妨害性自主罪	-	-	-	-	-	0.0
強盜罪	1	1	10	14	11	2.1
殺人罪	2	6	4	7	4	0.7
竊盜罪	11	65	101	107	66	12.4
槍砲彈藥刀械管制條例	-	14	26	38	30	5.6
傷害罪	3	11	11	20	9	1.7
詐欺罪	5	30	30	44	15	2.8
公共危險罪	79	295	334	331	147	27.5
偽造文書印文罪	-	9	4	9	4	0.7
其他罪名	12	53	71	52	42	7.9

圖3 法務部矯正署臺南第二監獄實際出獄受刑人主要罪名

109年1-9月



(四) 在監受刑人罪名

109年9月底在監受刑人人數為833人，其中罪名以毒品罪者334人，占40.1%最多；其次為公共危險罪者116人，占13.9%；第三為竊盜罪者107人，占12.8%，三者合計為557人，占66.8%。

表5 法務部矯正署臺南第二監獄在監受刑人主要罪名

單位：人、%

罪名別	105年底	106年底	107年底	108年底	109年9月底	
					人數	百分比(%)
總計	419	992	990	1,016	833	100.0
毒品罪	170	439	423	448	334	40.1
妨害性自主罪	-	-	-	-	-	-
強盜罪	9	43	52	72	63	7.6
殺人罪	5	17	21	27	23	2.8
竊盜罪	47	140	133	127	107	12.8
槍砲彈藥刀械管制條例	20	48	56	76	65	7.8
傷害罪	5	16	14	15	13	1.6
詐欺罪	13	22	43	35	35	4.2
公共危險罪	124	187	182	133	116	13.9
偽造文書印文罪	3	12	11	8	8	1.0
其他罪名	23	68	55	75	69	8.2

圖4 法務部矯正署臺南第二監獄在監受刑人主要罪名

109年9月底



(五) 在監受刑人年齡

109年9月底在監受刑人人數為833人，其中年齡以40-50歲未滿者332人，占39.9%最多；其次為30-40歲未滿者213人，占25.6%；第三為50-60歲未滿者145人，占17.4%，三者合計為690人，占82.9%。

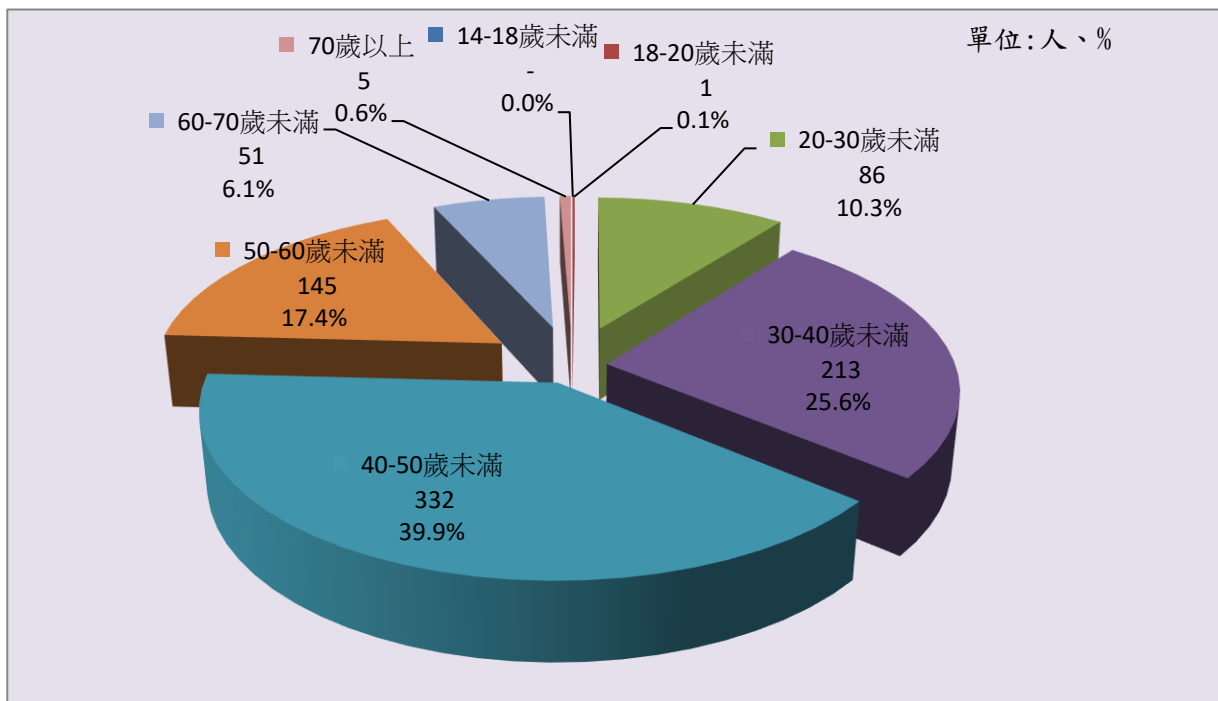
表6 法務部矯正署臺南第二監獄在監受刑人年齡

單位：人、%

年月別	總計	14-18歲未滿	18-20歲未滿	20-30歲未滿	30-40歲未滿	40-50歲未滿	50-60歲未滿	60-70歲未滿	70歲以上
105年底	419	-	-	56	118	148	78	18	1
106年底	992	-	-	146	283	331	168	63	1
107年底	990	-	1	131	254	335	192	73	4
108年底	1,016	-	-	129	274	350	193	64	6
109年9月底	833	-	1	86	213	332	145	51	5
結構比(%)	100.0	-	0	10.3	25.6	39.9	17.4	6.1	0.6

圖5 法務部矯正署臺南第二監獄在監受刑人年齡

109年9月底



(七) 在監受刑人應執行刑刑名

109年9月底在監受刑人人數為833人，其中應執行刑刑名以七年以上十年未滿者253人，占30.4%為最高；三年以上五年未滿者167人，占20.0%次之；五年以上七年未滿者152人，占18.2%再次之，三者合計為572人，占68.6%。若以10年以上作統計（含無期徒刑者），則合計為0人，占0.0%。

表8 法務部矯正署臺南第二監獄在監受刑人應執行刑刑名

單位：人、%

刑名別	105年底	106年底	107年底	108年底	109年9月底		
					人數	百分比(%)	
總計	419	992	990	1,016	833	100.0	
死刑	-	-	-	-	-	-	
無期徒刑	-	-	-	-	-	0.0	
有期徒刑	六月以下	64	91	84	54	60	7.2
	逾六月一年未滿	99	128	105	66	57	6.8
	一年以上三年未滿	127	319	229	195	137	16.4
	三年以上五年未滿	69	215	241	237	167	20.0
	五年以上七年未滿	30	116	153	192	152	18.2
	七年以上十年未滿	28	118	169	261	253	30.4
	十年以上十五年以下	-	1	-	-	-	0.0
	逾十五年	-	1	-	-	-	0.0
拘役	2	2	4	4	3	0.4	
罰金(易服勞役)	-	1	5	7	4	0.5	

圖7 法務部矯正署臺南第二監獄在監受刑人應執行刑刑名

109年9月底

