

# 法務部矯正署臺南第二監獄

## 收容現況及特性

### 一、機關簡介

- (一)法務部於103年1月17日接收國防部臺南監獄（日新山莊），並於104年7月16日行政院核定下正式成立「法務部矯正署臺南第二監獄」。
- (二)原軍監房舍老舊，各項設施已不符現代刑事政策之要求，經本監同仁同心協力，群策群力，目前各項軟、硬體設施已漸臻完善，調查分類、教化輔導、作業技訓、衛生醫療，戒護管理等各項矯正工作業已步上軌道。
- (三)105年12月8日起奉法務部函示，法定容額為1100名，收容刑期未滿十年之男性受刑人為原則，兼收其他符合監獄受刑人移監作業要點規定之男性受刑人。



## 二、收容特色

### (一) 超額收容狀況分析

108年7月底在監收容人人數為1,034人，其中收容人核定容額為1,100人，超收人數為-66人，超收比率為-6.0%。

表1 法務部矯正署臺南第二監獄各類收容人數

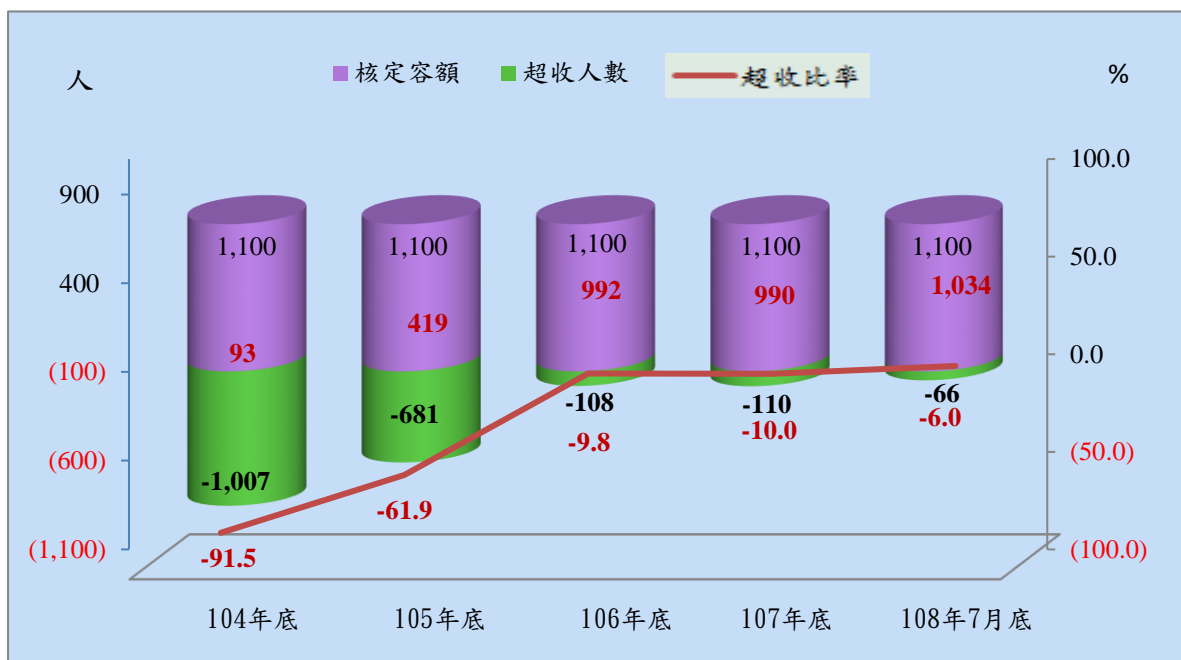
項目別	單位：人				
	104年底	105年底	106年底	107年底	108年7月底
總收容人數	93	419	992	990	1,034
受刑人	93	419	992	990	1,034
受保安處分人	-	-	-	-	-
受戒治人	-	-	-	-	-

註：含押候執行者人數

表2 法務部矯正署臺南第二監獄收容人超額收容狀況

項目別	單位：人、%				
	104年底	105年底	106年底	107年底	108年7月底
總收容人數	93	419	992	990	1,034
核定容額	1,100	1,100	1,100	1,100	1,100
超收人數	-1,007	-681	-108	-110	-66
超收比率	-91.5	-61.9	-9.8	-10.0	-6.0

圖1 法務部矯正署臺南第二監獄收容人超額收容狀況



(二) 新入監受刑人罪名

108年1-7月新入監受刑人人數為25人，其中罪名以槍砲彈藥刀械管制條例6人占24.0%最多；其次為公共危險罪5人占20.0%；第三為詐欺罪4人占16.0%，三者合計為15人，占60.0%。

表3 法務部矯正署臺南第二監獄新入監受刑人主要罪名

單位：人、%

罪名別	104年	105年	106年	107年	108年1-7月	
					人數	百分比(%)
總計	-	8	15	50	25	100.0
毒品罪	-	1	-	4	1	4.0
妨害性自主罪	-	1	-	-	-	0.0
強盜罪	-	-	-	-	-	0.0
殺人罪	-	-	-	-	-	0.0
竊盜罪	-	1	4	8	3	12.0
槍砲彈藥刀械管制條例	-	-	4	8	6	24.0
傷害罪	-	-	2	1	3	12.0
詐欺罪	-	-	-	6	4	16.0
公共危險罪	-	1	4	8	5	20.0
偽造文書印文罪	-	-	-	-	-	0.0
其他罪名	-	4	1	15	3	12.0

說明：毒品罪人數含毒品危害防制條例、肅清煙毒條例及麻醉藥品管理條例人數，以下同。

圖2 法務部矯正署臺南第二監獄新入監受刑人主要罪名

108年1-7月



(三) 實際出獄受刑人罪名

108年1-7月出監受刑人人數為534人，其中罪名以公共危險罪者200人，占37.5%最多；其次為毒品罪者169人，占31.6%；第三為竊盜罪者63人，占11.8%，三者合計為432人，占80.9%。

表4 法務部矯正署臺南第二監獄實際出獄受刑人主要罪名

單位：人、%

罪名別	104年	105年	106年	107年	108年1-7月	
					人數	百分比(%)
總計	4	142	676	886	534	100.0
毒品罪	1	29	192	295	169	31.6
妨害性自主罪	-	-	-	-	-	0.0
強盜罪	-	1	1	10	8	1.5
殺人罪	-	2	6	4	4	0.7
竊盜罪	-	11	65	101	63	11.8
槍砲彈藥刀械管制條例	-	-	14	26	14	2.6
傷害罪	-	3	11	11	11	2.1
詐欺罪	-	5	30	30	25	4.7
公共危險罪	3	79	295	334	200	37.5
偽造文書印文罪	-	-	9	4	6	1.1
其他罪名	-	12	53	71	34	6.4

圖3 法務部矯正署臺南第二監獄實際出獄受刑人主要罪名

108年1-7月



(四) 在監受刑人罪名

108年7月底在監受刑人人數為1,034人，其中罪名以毒品罪者457人，占44.2%最多；其次為公共危險罪者142人，占13.7%；第三為竊盜罪者127人，占12.3%，三者合計為726人，占70.2%。

表5 法務部矯正署臺南第二監獄在監受刑人主要罪名

單位：人、%

罪名別	104年底	105年底	106年底	107年底	108年7月底	
					人數	百分比(%)
總計	93	419	992	990	1,034	100.0
毒品罪	33	170	439	423	457	44.2
妨害性自主罪	-	-	-	-	-	-
強盜罪	2	9	43	52	72	7.0
殺人罪	2	5	17	21	26	2.5
竊盜罪	6	47	140	133	127	12.3
槍砲彈藥刀械管制條例	8	20	48	56	86	8.3
傷害罪	2	5	16	14	16	1.5
詐欺罪	4	13	22	43	38	3.7
公共危險罪	28	124	187	182	142	13.7
偽造文書印文罪	1	3	12	11	10	1.0
其他罪名	7	23	68	55	60	5.8

圖4 法務部矯正署臺南第二監獄在監受刑人主要罪名

108年7月底



(五) 在監受刑人年齡

108年7月底在監受刑人人數為1,034人，其中年齡以40-50歲未滿者364人，占35.2%最多；其次為30-40歲未滿者274人，占26.5%；第三為50-60歲未滿者198人，占19.1%，三者合計為836人，占80.8%。

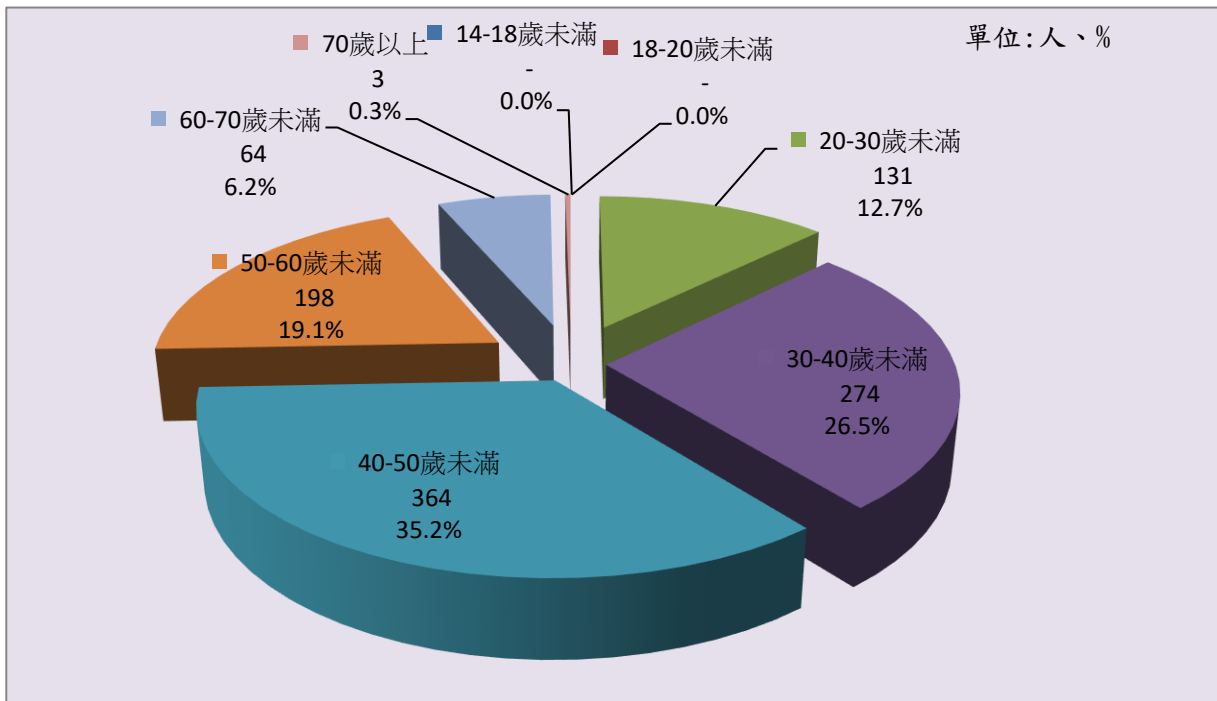
表6 法務部矯正署臺南第二監獄在監受刑人年齡

單位：人、%

年月別	總計	14-18歲未滿	18-20歲未滿	20-30歲未滿	30-40歲未滿	40-50歲未滿	50-60歲未滿	60-70歲未滿	70歲以上
104年底	93	-	-	16	40	31	5	1	-
105年底	419	-	-	56	118	148	78	18	1
106年底	992	-	-	146	283	331	168	63	1
107年底	990	-	1	131	254	335	192	73	4
108年7月底	1,034	-	-	131	274	364	198	64	3
結構比(%)	100.0	-	-	12.7	26.5	35.2	19.1	6.2	0.3

圖5 法務部矯正署臺南第二監獄在監受刑人年齡

108年7月底



(六) 在監受刑人前科情形

108年7月底在監受刑人人數為1,034人，其中性別以男性為1,034人，占100.0%；女性為0人，占0.0%。另無前科為56人，占5.4%；再犯為257人，占24.9%；累犯為721人，占69.7%。若以有前科作統計，則合計為978人，占94.6%。

表7 法務部矯正署臺南第二監獄在監受刑人前科情形

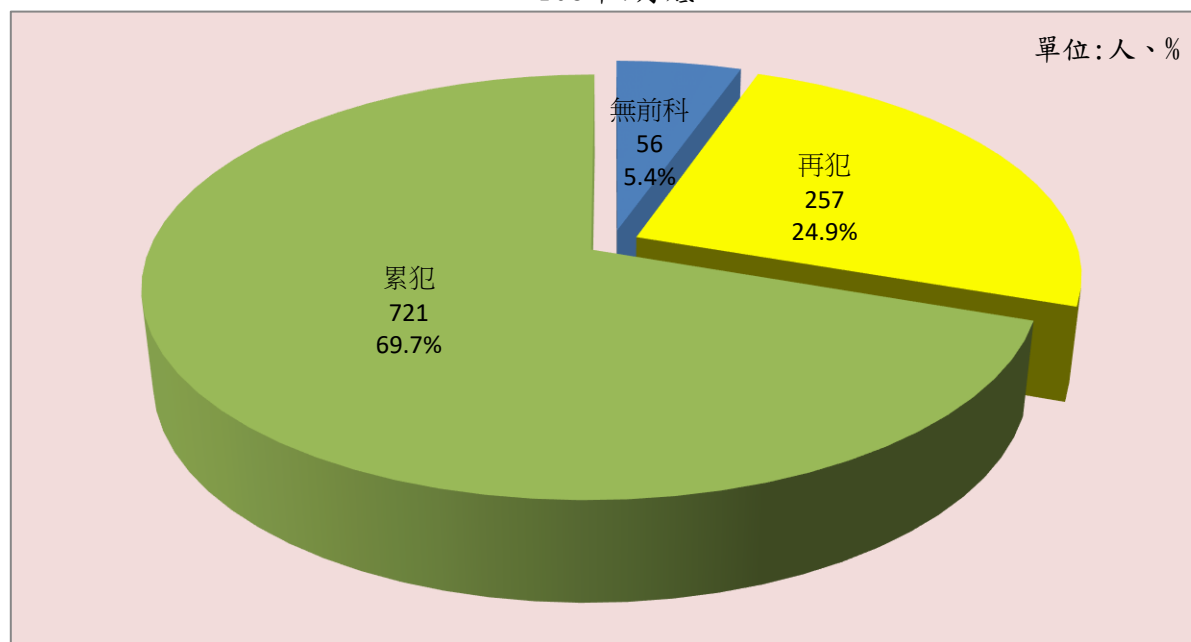
單位：人、%

年月別	總計	性別		前科情形			
		男	女	無前科	有前科		
					計	再犯	累犯
104年底	93	93	-	10	83	22	61
105年底	419	419	-	23	396	91	305
106年底	992	992	-	50	942	244	698
107年底	990	990	-	39	951	244	707
108年7月底	1,034	1,034	-	56	978	257	721
結構比(%)	100.0	100.0	-	5.4	94.6	24.9	69.7

圖6 法務部矯正署臺南第二監獄在監受刑人前科情形

108年7月底

單位：人、%





(七) 在監受刑人應執行刑刑名  
 108年7月底在監受刑人人數為1,034人，其中應執行刑刑名以三年以上五年未滿者269人，占26.0%為最高；七年以上十年未滿者260人，占25.1%次之；五年以上七年未滿者199人，占19.2%再次之，三者合計為728人，占70.3%。若以10年以上作統計（含無期徒刑者），則合計為0人，占0.0%。

表8 法務部矯正署臺南第二監獄在監受刑人應執行刑刑名

單位：人、%

刑名別		104年底	105年底	106年底	107年底	108年7月底	
						人數	百分比(%)
總	計	93	419	992	990	1,034	100.0
死	刑	-	-	-	-	-	-
無	期 徒 刑	-	-	-	-	-	0.0
有	六 月 以 下	9	64	91	84	56	5.4
	逾六月一年未滿	14	99	128	105	47	4.5
	一年以上三年未滿	24	127	319	229	193	18.7
	三年以上五年未滿	26	69	215	241	269	26.0
	五年以上七年未滿	13	30	116	153	199	19.2
	七年以上十年未滿	7	28	118	169	260	25.1
	十年以上十五年以下	-	-	1	-	-	0.0
刑	逾 十 五 年	-	-	1	-	-	0.0
拘	役	-	2	2	4	6	0.6
罰	金 ( 易 服 勞 役 )	-	-	1	5	4	0.4

圖7 法務部矯正署臺南第二監獄在監受刑人應執行刑刑名

108年7月底

