

# 法務部矯正署臺南第二監獄

## 收容現況及特性

### 一、機關簡介

- (一)法務部於103年1月17日接收國防部臺南監獄（日新山莊），並於104年7月16日行政院核定下正式成立「法務部矯正署臺南第二監獄」。
- (二)原軍監房舍老舊，各項設施已不符現代刑事政策之要求，經本監同仁同心協力，群策群力，目前各項軟、硬體設施已漸臻完善，調查分類、教化輔導、作業技訓、衛生醫療，戒護管理等各項矯正工作業已步上軌道。
- (三)105年12月8日起奉法務部函示，法定容額為1100名，收容刑期未滿十年之男性受刑人為原則，兼收其他符合監獄受刑人移監作業要點規定之男性受刑人。



## 二、收容特色

### (一) 超額收容狀況分析

108年5月底在監收容人人數為1,043人，其中收容人核定容額為1,100人，超收人數為-57人，超收比率為-5.2%。

表1 法務部矯正署臺南第二監獄各類收容人數

單位：人

項目別	104年底	105年底	106年底	107年底	108年5月底
總收容人數	93	419	992	990	1,043
受刑人	93	419	992	990	1,043
受保安處分人	-	-	-	-	-
受戒治人	-	-	-	-	-

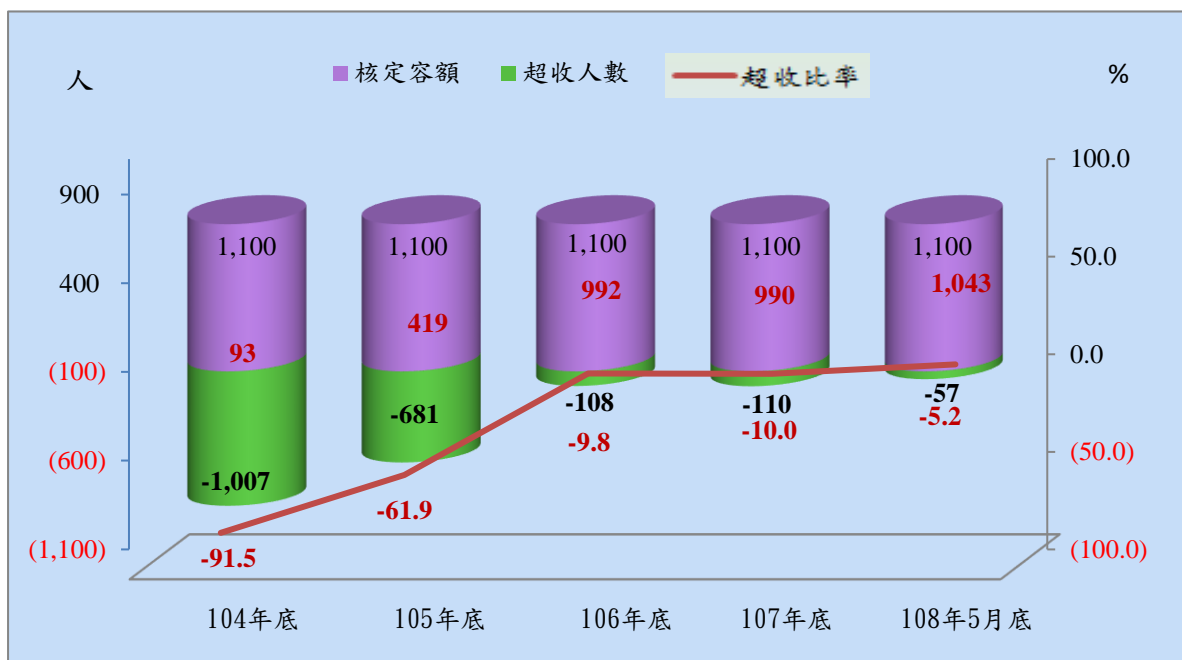
註：含押候執行者人數

表2 法務部矯正署臺南第二監獄收容人超額收容狀況

單位：人、%

項目別	104年底	105年底	106年底	107年底	108年5月底
總收容人數	93	419	992	990	1,043
核定容額	1,100	1,100	1,100	1,100	1,100
超收人數	-1,007	-681	-108	-110	-57
超收比率	-91.5	-61.9	-9.8	-10.0	-5.2

圖1 法務部矯正署臺南第二監獄收容人超額收容狀況



(二) 新入監受刑人罪名

108年1-5月新入監受刑人人數為14人，其中罪名以槍砲彈藥刀械管制條例4人占28.6%最多；其次為傷害罪2人占14.3%；第三為詐欺罪2人占14.3%，三者合計為8人，占57.2%。

表3 法務部矯正署臺南第二監獄新入監受刑人主要罪名

單位：人、%

罪名別	104年	105年	106年	107年	108年1-5月	
					人	百分比(%)
總計	-	8	15	50	14	100.0
毒品罪	-	1	-	4	1	7.1
妨害性自主罪	-	1	-	-	-	0.0
強盜罪	-	-	-	-	-	0.0
殺人罪	-	-	-	-	-	0.0
竊盜罪	-	1	4	8	1	7.1
槍砲彈藥刀械管制條例	-	-	4	8	4	28.6
傷害罪	-	-	2	1	2	14.3
詐欺罪	-	-	-	6	2	14.3
公共危險罪	-	1	4	8	2	14.3
偽造文書印文罪	-	-	-	-	-	0.0
其他罪名	-	4	1	15	2	14.3

說明：毒品罪人數含毒品危害防制條例、肅清煙毒條例及麻醉藥品管理條例人數，以下同。

圖2 法務部矯正署臺南第二監獄新入監受刑人主要罪名

108年1-5月



(三) 實際出獄受刑人罪名  
 108年1-5月出監受刑人人數為395人，其中罪名以公共危險罪者138人，占34.9%最多；其次為毒品罪者136人，占34.4%；第三為竊盜罪者48人，占12.2%，三者合計為322人，占81.5%。

表4 法務部矯正署臺南第二監獄實際出獄受刑人主要罪名

單位：人、%

罪名別	104年	105年	106年	107年	108年1-5月	
					人數	百分比(%)
總計	4	142	676	886	395	100.0
毒品罪	1	29	192	295	136	34.4
妨害性自主罪	-	-	-	-	-	0.0
強盜罪	-	1	1	10	6	1.5
殺人罪	-	2	6	4	2	0.5
竊盜罪	-	11	65	101	48	12.2
槍砲彈藥刀械管制條例	-	-	14	26	12	3.0
傷害罪	-	3	11	11	5	1.3
詐欺罪	-	5	30	30	19	4.8
公共危險罪	3	79	295	334	138	34.9
偽造文書印文罪	-	-	9	4	4	1.0
其他罪名	-	12	53	71	25	6.3

圖3 法務部矯正署臺南第二監獄實際出獄受刑人主要罪名  
 108年1-5月



(四) 在監受刑人罪名

108年5月底在監受刑人人數為1,043人，其中罪名以毒品罪者450人，占43.1%最多；其次為公共危險罪者158人，占15.1%；第三為竊盜罪者130人，占12.5%，三者合計為738人，占70.7%。

表5 法務部矯正署臺南第二監獄在監受刑人主要罪名

單位：人、%

罪名別	104年底	105年底	106年底	107年底	108年5月底	
					人數	百分比(%)
總計	93	419	992	990	1,043	100.0
毒品罪	33	170	439	423	450	43.1
妨害性自主罪	-	-	-	-	-	-
強盜罪	2	9	43	52	70	6.7
殺人罪	2	5	17	21	28	2.7
竊盜罪	6	47	140	133	130	12.5
槍砲彈藥刀械管制條例	8	20	48	56	79	7.6
傷害罪	2	5	16	14	18	1.7
詐欺罪	4	13	22	43	42	4.0
公共危險罪	28	124	187	182	158	15.1
偽造文書印文罪	1	3	12	11	11	1.1
其他罪名	7	23	68	55	57	5.5

圖4 法務部矯正署臺南第二監獄在監受刑人主要罪名

108年5月底



(五) 在監受刑人年齡

108年5月底在監受刑人人數為1,043人，其中年齡以40-50歲未滿者357人，占34.2%最多；其次為30-40歲未滿者284人，占27.2%；第三為50-60歲未滿者188人，占18.0%，三者合計為829人，占79.4%。

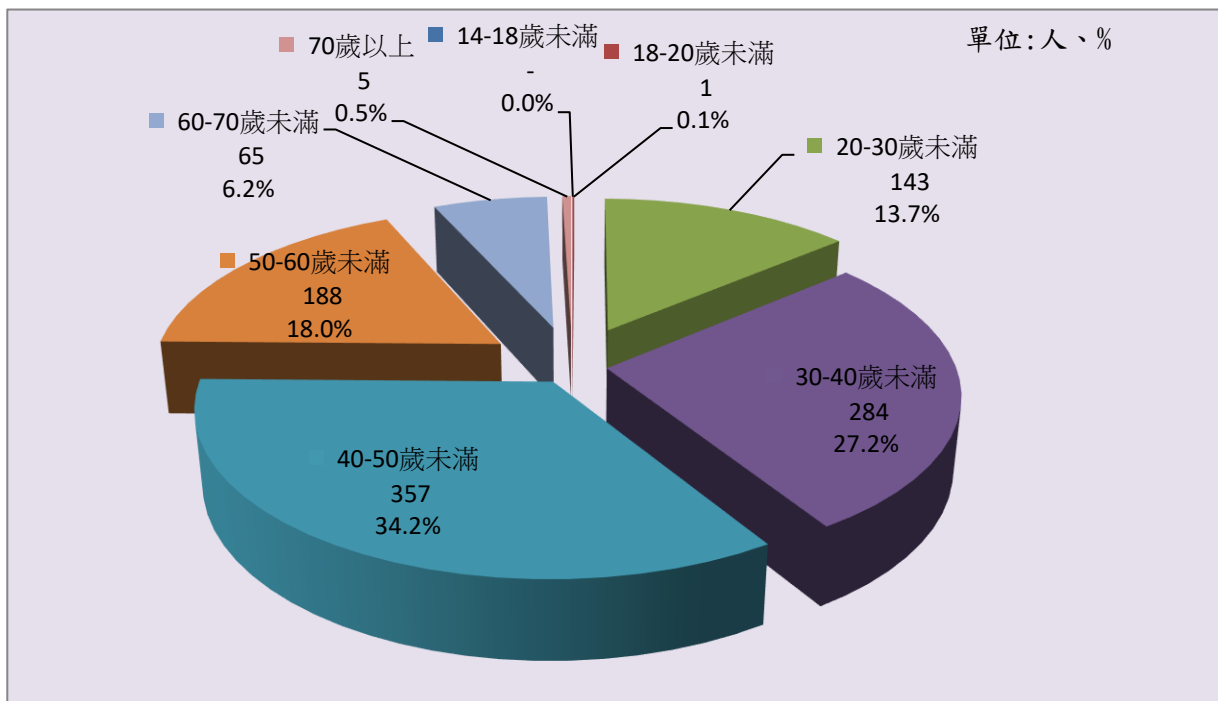
表6 法務部矯正署臺南第二監獄在監受刑人年齡

單位：人、%

年月別	總計	14-18歲未滿	18-20歲未滿	20-30歲未滿	30-40歲未滿	40-50歲未滿	50-60歲未滿	60-70歲未滿	70歲以上
104年底	93	-	-	16	40	31	5	1	-
105年底	419	-	-	56	118	148	78	18	1
106年底	992	-	-	146	283	331	168	63	1
107年底	990	-	1	131	254	335	192	73	4
108年5月底	1,043	-	1	143	284	357	188	65	5
結構比(%)	100.0	-	0	13.7	27.2	34.2	18.0	6.2	0.5

圖5 法務部矯正署臺南第二監獄在監受刑人年齡

108年5月底



(六) 在監受刑人前科情形

108年5月底在監受刑人人數為1,043人，其中性別以男性為1,043人，占100.0%；女性為0人，占0.0%。另無前科為58人，占5.6%；再犯為267人，占25.6%；累犯為718人，占68.8%。若以有前科作統計，則合計為985人，占94.4%。

表7 法務部矯正署臺南第二監獄在監受刑人前科情形

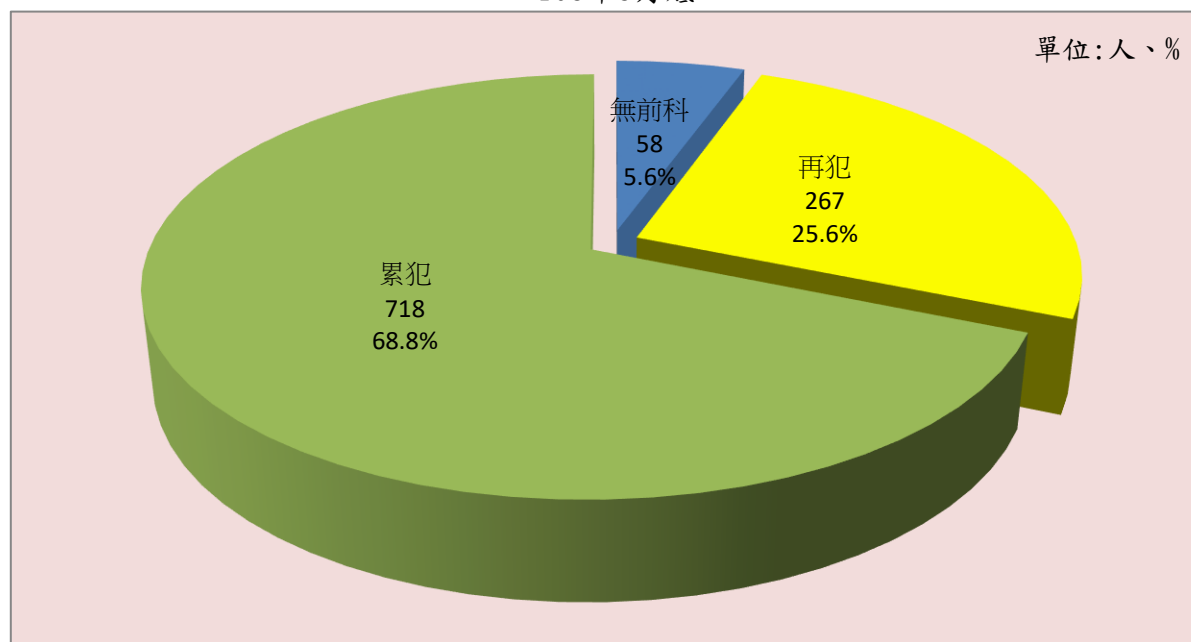
單位：人、%

年月別	總計	性別		前科情形			
		男	女	無前科	有前科		
					計	再犯	累犯
104年底	93	93	-	10	83	22	61
105年底	419	419	-	23	396	91	305
106年底	992	992	-	50	942	244	698
107年底	990	990	-	39	951	244	707
108年5月底	1,043	1,043	-	58	985	267	718
結構比(%)	100.0	100.0	-	5.6	94.4	25.6	68.8

圖6 法務部矯正署臺南第二監獄在監受刑人前科情形

108年5月底

單位：人、%



(七) 在監受刑人應執行刑刑名  
 108年5月底在監受刑人人數為1,043人，其中應執行刑刑名以三年以上五年未滿者263人，占25.2%為最高；七年以上十年未滿者258人，占24.7%次之；一年以上三年未滿者204人，占19.6%再次之，三者合計為725人，占69.5%。若以10年以上作統計（含無期徒刑者），則合計為0人，占0.0%。

表8 法務部矯正署臺南第二監獄在監受刑人應執行刑刑名

單位：人、%

刑名別	104年底	105年底	106年底	107年底	108年5月底		
					人數	百分比(%)	
總計	93	419	992	990	1,043	100.0	
死刑	-	-	-	-	-	-	
無期徒刑	-	-	-	-	-	0.0	
有期徒刑	六月以下	9	64	91	84	60	5.8
	逾六月一年未滿	14	99	128	105	56	5.4
	一年以上三年未滿	24	127	319	229	204	19.6
	三年以上五年未滿	26	69	215	241	263	25.2
	五年以上七年未滿	13	30	116	153	193	18.5
	七年以上十年未滿	7	28	118	169	258	24.7
	十年以上十五年以下	-	-	1	-	-	0.0
	逾十五年	-	-	1	-	-	0.0
拘役	-	2	2	4	4	0.4	
罰金(易服勞役)	-	-	1	5	5	0.5	

圖7 法務部矯正署臺南第二監獄在監受刑人應執行刑刑名

108年5月底

