

法務部矯正署臺南第二監獄

收容現況及特性

一、機關簡介

(一)法務部於103年1月17日接收國防部臺南監獄（日新山莊），並於104年7月16日行政院核定下正式成立「法務部矯正署臺南第二監獄」。

(二)原軍監房舍老舊，各項設施已不符現代刑事政策之要求，經本監同仁同心協力，群策群力，目前各項軟、硬體設施已漸臻完善，調查分類、教化輔導、作業技訓、衛生醫療，戒護管理等各項矯正工作業已步上軌道。

(三)105年12月8日起奉法務部函示，法定容額為1100名，收容男性受刑人。



二、收容特色

(一) 超額收容狀況分析

115年1月底在監收容人人數為1,107人，其中收容人核定容額為1,100人，超收人數為7人，超收比率為0.6%。

表1 法務部矯正署臺南第二監獄各類收容人數

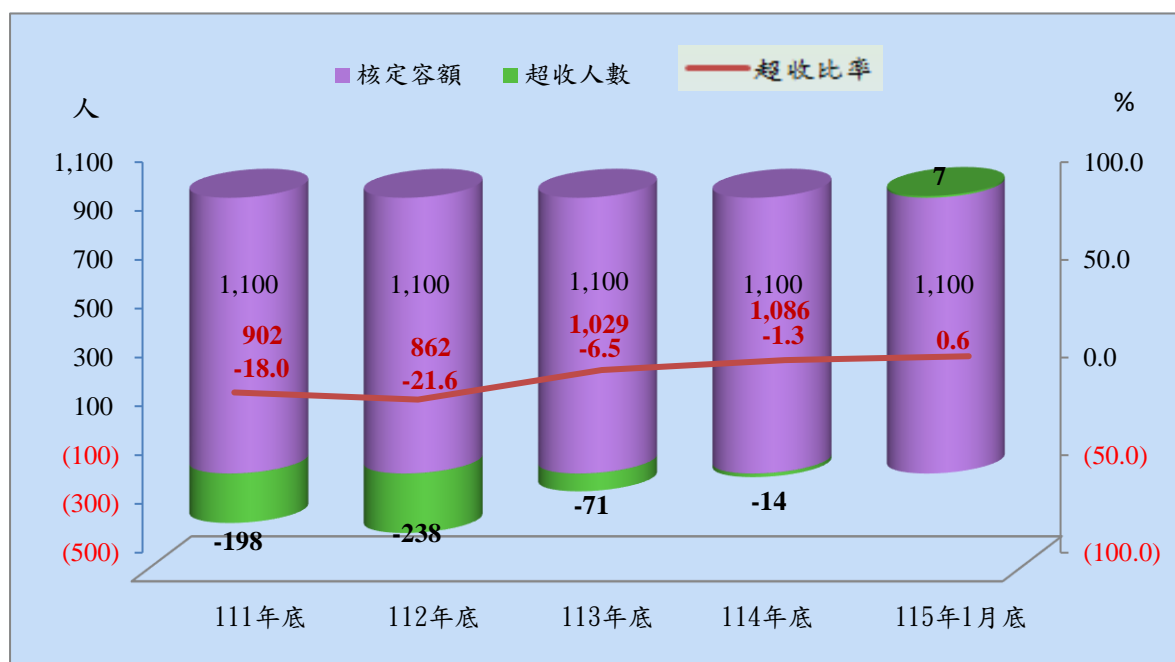
項目別	單位：人				
	111年底	112年底	113年底	114年底	115年1月底
總收容人數	902	862	1,029	1,086	1,107
受刑人	902	862	1,029	1,086	1,107
受保安處分人	-	-	-	-	-
受戒治人	-	-	-	-	-

註：含押候執行者人數

表2 法務部矯正署臺南第二監獄收容人超額收容狀況

項目別	單位：人、%				
	111年底	112年底	113年底	114年底	115年1月底
總收容人數	902	862	1,029	1,086	1,107
核定容額	1,100	1,100	1,100	1,100	1,100
超收人數	- 198	- 238	- 71	- 14	7
超收比率	- 18.0	- 21.6	- 6.5	- 1.3	0.6

圖1 法務部矯正署臺南第二監獄收容人超額收容狀況



(二) 新入監受刑人罪名

115年1月 新入監受刑人人數為0人，其中罪名以毒品罪0人占-.0%最多；其次為妨害性自主罪0人占-.0%；第三為強盜罪0人占-.0%，三者合計為0人，占0.0%。

表3 法務部矯正署臺南第二監獄新入監受刑人主要罪名


單位：人、%

罪名別	111年	112年	113年	114年	115年1月	
					百分比(%)	
總計	28	25	13	23	-	-
毒品罪	-	1	2	1	-	-
妨害性自主罪	-	-	-	-	-	-
強盜罪	-	-	-	-	-	-
殺人罪	-	-	-	-	-	-
竊盜罪	3	6	3	2	-	-
槍砲彈藥刀械管制條例	12	12	3	3	-	-
傷害罪	4	2	2	1	-	-
詐欺罪	3	-	1	4	-	-
公共危險罪	2	-	-	1	-	-
偽造文書印文罪	-	-	-	-	-	-
其他罪名	4	4	2	11	-	-

說明：毒品罪人數含毒品危害防制條例、肅清煙毒條例及麻醉藥品管理條例人數，以下同。

圖2 法務部矯正署臺南第二監獄新入監受刑人主要罪名

115年1月



（三）實際出獄受刑人罪名

115年1月出監受刑人人數為36人，其中罪名以公共危險罪者8人，占22.2%最多；其次為毒品罪者7人，占19.5%；第三為詐欺罪者7人，占19.4%，三者合計為22人，占61.1%。

表4 法務部矯正署臺南第二監獄實際出獄受刑人主要罪名

單位：人、%

罪名別	111年	112年	113年	114年	115年1月	
					人	百分比(%)
總計	439	658	526	509	36	100.0
毒品罪	129	140	83	115	7	19.5
妨害性自主罪	-	-	-	-	-	0.0
強盜罪	17	13	7	13	-	0.0
殺人罪	13	3	3	3	-	0.0
竊盜罪	53	90	67	58	4	11.1
槍砲彈藥刀械管制條例	31	30	16	15	-	0.0
傷害罪	12	15	16	10	2	5.6
詐欺罪	37	40	61	81	7	19.4
公共危險罪	101	246	177	112	8	22.2
偽造文書印文罪	3	3	3	-	-	0.0
其他罪名	43	78	93	102	8	22.2

圖3 法務部矯正署臺南第二監獄實際出獄受刑人主要罪名
115年1月



(四) 在監受刑人罪名

115年1月底在監受刑人人數為1,107人，其中罪名以毒品罪者433人，占39.1%最多；其次為詐欺罪者193人，占17.4%；第三為竊盜罪者98人，占8.9%，三者合計為724人，占65.4%。

表5 法務部矯正署臺南第二監獄在監受刑人主要罪名

單位：人、%

罪名別	111年底	112年底	113年底	114年底	115年1月底	
						百分比(%)
總計	902	862	1,029	1,086	1,107	100.0
毒品罪	349	323	411	428	433	39.1
妨害性自主罪	-	1	2	2	1	0.1
強盜罪	57	49	56	52	51	4.6
殺人罪	24	22	38	46	46	4.2
竊盜罪	115	109	101	103	98	8.9
槍砲彈藥刀械管制條例	47	39	46	42	44	4.0
傷害罪	23	22	23	25	28	2.5
詐欺罪	77	108	165	181	193	17.4
公共危險罪	136	118	76	75	80	7.2
偽造文書印文罪	6	7	6	11	9	0.8
其他罪名	68	64	105	121	124	11.2

圖4 法務部矯正署臺南第二監獄在監受刑人主要罪名

115年1月底



(五) 在監受刑人年齡

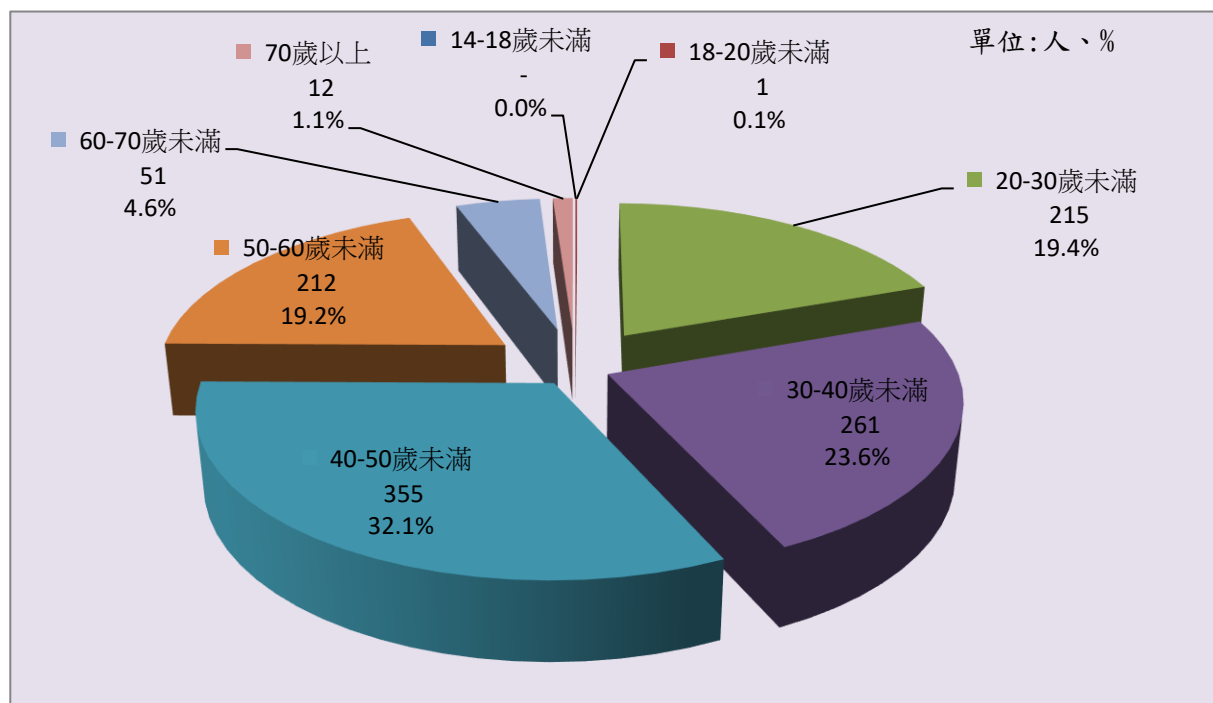
115年1月底在監受刑人人數為1,107人，其中年齡以40-50歲未滿者355人，占32.1%最多；其次為30-40歲未滿者261人，占23.6%；第三為20-30歲未滿者215人，占19.4%，三者合計為831人，占75.1%。

表6 法務部矯正署臺南第二監獄在監受刑人年齡

年月別	總計	14-18歲	18-20歲	20-30歲	30-40歲	40-50歲	50-60歲	60-70歲	70歲以
		未滿	未滿	未滿	未滿	未滿	未滿	未滿	上
111年底	902	-	-	118	195	346	165	72	6
112年底	862	-	-	128	158	345	162	60	9
113年底	1,029	-	1	201	229	352	183	55	8
114年底	1,086	-	1	212	255	352	202	52	12
115年1月底	1,107	-	1	215	261	355	212	51	12
結構比(%)	100.0	-	0.1	19.4	23.6	32.1	19.2	4.6	1.1

圖5 法務部矯正署臺南第二監獄在監受刑人年齡

115年1月底



(七) 在監受刑人應執行刑刑名

115年1月底在監受刑人人數為1,107人，其中應執行刑刑名以逾十五年者192人，占17.3%為最高；七年以上十年未滿者190人，占17.2%次之；一年以上三年未滿者180人，占16.3%再次之，三者合計為562人，占50.8%。若以10年以上作統計（含無期徒刑者），則合計為354人，占31.9%。

表8 法務部矯正署臺南第二監獄在監受刑人應執行刑刑名

單位：人、%

刑名別		111年底	112年底	113年底	114年底	115年1月底	百分比(%)
總	計	902	862	1,029	1,086	1,107	100.0
死	刑	-	-	-	-	-	-
無	期 徒 刑	13	12	13	18	18	1.6
有 期 徒 刑	六 月 以 下	68	65	39	82	85	7.7
	逾六月一年未滿	60	59	54	53	49	4.4
	一年以上三年未滿	168	181	221	171	180	16.3
	三年以上五年未滿	108	93	128	129	131	11.8
	五年以上七年未滿	92	80	98	109	116	10.5
	七年以上十年未滿	206	163	183	182	190	17.2
	十年以上十五年以下	82	89	122	146	144	13.0
	逾 十 五 年	97	115	166	192	192	17.3
拘	役	3	2	2	-	1	0.1
罰 金 (易 服 勞 役)		5	3	3	4	1	0.1

圖7 法務部矯正署臺南第二監獄在監受刑人應執行刑刑名

115年1月底

